

ГАРАНТИЙНЫЙ ТАЛОН

Предприятие-изготовитель гарантирует соответствие мебели требованиям ТР ТС 025/2012 «О безопасности мебельной продукции», ГОСТ 16371-2014. «Мебель. Общие технические условия», ГОСТ 19917-2014 «Мебель для сидения и лежания. Общие технические условия», ТО 31.09.12-001-15481086-2017 «Мебель для спальни. Технические условия».

Декларация о соответствии - смотреть на сайте производителя: www.era-mebel.com

УСЛОВИЯ ГАРАНТИИ

1. Предприятие-изготовитель гарантирует соответствие изделия требованиям ГОСТа 16371-2014 при соблюдении условий транспортирования, сборки и эксплуатации.

Гарантийный срок эксплуатации - 24 месяца. Срок исчисляется со дня продажи изделия.

Дефекты производственного характера, обнаруженные в течении гарантийного срока, устраняются за счет предприятия-изготовителя. Претензии на такие дефекты принимаются при наличии паспорта, этикетки с упаковки и гарантийного талона с отметкой даты продажи мебели.

Срок службы изделия - 10 лет.

2. Изделие снимается с гарантийного обслуживания в следующих случаях:

- если имеет следы постороннего вмешательства или была попытка ремонта;
- если обнаружены несанкционированные изменения конструкции изделия;
- если изделие эксплуатировалось не в соответствии со своим целевым назначением или в условиях, для которых оно не предназначено.

3. Гарантия не распространяется на изделия, имеющие следующие неисправности:

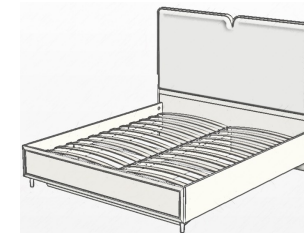
- механические повреждения;
- повреждения, вызванные стихией, пожаром, бытовыми факторами;
- повреждения, вызванные попаданием на поверхность изделия едких веществ и жидкостей.

Важно! При транспортировании и хранении мебель должна быть надёжно защищена от намокания, грязи, сильных толчков, ударов тяжёлыми предметами, а так же недопустимо падение с любой высоты.

УВАЖАЕМЫЕ ПОКУПАТЕЛИ, благодарим за покупку и искренне надеемся, что приобретенная мебель доставит вам удовольствие.

Чтобы наша мебель служила вам долго, изучите, пожалуйста, "Правила эксплуатации и рекомендации по уходу за мебелью". Соблюдая указанные правила вы продлите срок службы вашей мебели.

Приятных покупок_

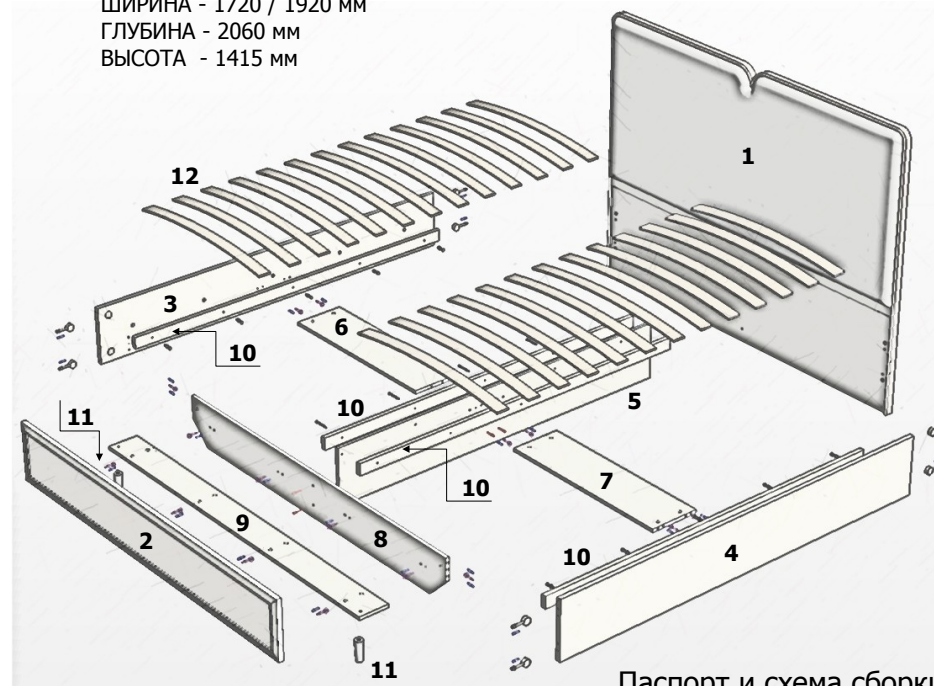


КРОВАТЬ «ФЕЛИСИЯ» 1,6 / 1,8

ШИРИНА - 1720 / 1920 мм

ГЛУБИНА - 2060 мм

ВЫСОТА - 1415 мм



Паспорт и схема сборки

Общие технические указания по сборке.

Для удобства транспортировки и предохранения от повреждений мебель поставляется в разобранном виде в индивидуальной упаковке. Сборку рекомендуется производить с помощью специалиста, так как неправильная сборка может привести к опрокидыванию мебели, что может повлечь за собой ущерб или телесные повреждения.

Не приступайте к сборке, не ознакомившись с инструкцией!

Проверьте комплектность каждой упаковки, согласно комплекточной ведомости.



При обнаружении дефектов или некомплектности к сборке не приступать. Обратитесь к продавцу.

Внимание! Перед сборкой нужно проверить наличие всей фурнитуры.

Во избежание перекосов и повреждений, а также загрязнения мебели, сборку производить на ровном полу, покрытом тканью или бумагой.

Необходимо соблюдать осторожность, чтобы не повредить поверхности деталей. В сборке сложных и больших изделий желательно участие двух человек. Перед началом сборки необходимо определить расположение деталей в изделии в соответствии со схемой сборки и инструкцией.

Упаковку с этикеткой сохранять до конца сборки.

| | | |
|--|---|--|
|  | <p>ООО «ПП «Эра» Россия, 355035, Ставропольский край, г. Ставрополь, ул. Заводская, 5, тел.: 8-800-700-71-84, 8(8652) 280-500 e-mail: 982509@mail.ru www.era-mebel.com</p> | <p>Штамп магазина:</p> |
| <p>Спальня "ФЕЛИСИЯ"_кровать 1,6 / 1,8 Материал: ЛДСП, МДФ, текстиль Дата изготовления: 20 ____ г.</p> | <p>Декларация о соответствии - смотреть на сайте производителя: www.era-mebel.com</p>  | <p>Дата продажи:</p> <p>_____ 20 ____ г.</p> |

Упаковочная ведомость

| Наименование детали | позиция | Размеры, мм | Кол-во, шт. | № упак. |
|--------------------------------|---------|------------------------|-------------|---------|
| Боковина левая / правая | 3 / 4 | 2005 x 290 x 22 | 1 / 1 | 1 |
| Планка поперечная | 9 | 1604 / 1804 x 150 x 16 | 1 | |
| Опора средняя | 5 | 1839 x 290 x 16 | 1 | |
| Опора поперечная | 8 | 1604 / 1804 x 224 x 16 | 1 | |
| Брус опорный | 10 | 1820 x 60 x 22 | 4 | 2 |
| Планка поперечная лев. / прав. | 6 / 7 | 794 / 894 x 250 x 16 | 1 / 1 | |
| Основание кроватное (комплект) | 12 | ---- | 1 | |
| Спинка передняя | 2 | 1650 / 1850 x 290 x 22 | 1 | 3 |
| Спинка задняя | 1 | 1717 / 1917 x 1415 | 1 | 4 |
| Опора фигурная | 11 | H.110 | 2 | 5 |
| Фурнитура | ---- | ---- | 1 | |

Комплект фурнитуры

| Наименование | Вид | Кол-во | Наименование | Вид | Кол-во |
|------------------------------|---|--------|--------------------------|---|--------|
| Евровинт 7x50 |  | 6 | Эксцентрик ø15 |  | 16 |
| Саморез 3,5x25 (для ламелей) |  | 12 | Шкант 8x30 |  | 26 |
| Болт 6x70(75) |  | 5 | Заглушка для эксцентрика |  | 16 |
| Винт 8x35 |  | 10 | Заглушка для еврвинта |  | 4 |
| Винт 8x40 |  | 2 | Заглушка для MAXIFIX ø35 |  | 8 |
| Гайка М6 |  | 5 | Шайба ø6 |  | 5 |
| Ключ для еврвинта |  | 1 | Шайба ø8 |  | 10 |
| Эксцентрик MAXIFIX |  | 8 | | | |

Внимание! Ввиду усовершенствования технологии, изменения конструкции и узлов или поступления новых материалов, возможны некоторые отклонения от данной конструкции и комплектности, не влияющие на качество изделия.

ПАМЯТКА ПО УХОДУ за КОРПУСНОЙ МЕБЕЛЬЮ и ПРАВИЛА ЭКСПЛУАТАЦИИ

- Корпусная мебель должна использоваться в соответствии с функциональным назначением каждого отдельного предмета.
- Корпусная мебель должна храниться и эксплуатироваться в сухих и теплых крытых помещениях, имеющих вентиляцию и отопление. Оптимальная температура воздуха при эксплуатации мебели: +16-22°С. Мебель нельзя устанавливать вблизи сырых и холодных стен, а также в непосредственной близости к источникам тепла (батареи и другие отопительные приборы).
- Поверхность деталей мебели следует оберегать от попадания влаги во избежание разбухания каркасов, фасадов и столешницы, отклеивания кромок на боковых поверхностях. Не рекомендуется устанавливать мебель таким образом, чтобы на нее падали прямые лучи солнечного света, это приводит к высветиванию поверхностей фасадов и постепенному разрушению лакового слоя.
- Оптимальная влажность воздуха в помещении для хранения и эксплуатации мебели должна составлять около 70%. Если показатель влажности ниже данного значения, то в помещении полезно установить искусственные увлажнители воздуха (бытовые увлажнители, аквариумы и т.п.); при повышенной влажности воздуха следует регулярно проветривать помещение.
- Мебель необходимо устанавливать на ровные поверхности. Для предотвращения деформации двери в изделии должны быть закрыты. Не следует открывать дверь более чем на 90° – это приводит к поломке петель.
- В процессе эксплуатации мебели возможно ослабление крепежной фурнитуры. Необходимо периодически подтягивать все изделия металлофурнитуры, осуществляющие крепеж и регулировку узлов, обеспечивающие открытие и трансформацию подвижных элементов.
- Нельзя перемещать мебель в нагруженном состоянии. При перестановке, например, стенки или шкафа, необходимо освободить изделие, демонтировать двери и, подложив под углы каркаса пластиковые или войлочные накладки, передвинуть его в необходимое место. При попытке перестановки цельного шкафа возможно нарушение конструкции, а также выход из строя крепежной фурнитуры.
- Регулярно мебель необходимо протирать от пыли слегка увлажненной тряпкой, для полирования поверхности используют специальные салфетки.
- Полированные или лакированные покрытия освежают составом «Полироль», «Блеск», «Освежитель мебели», «Комфорт» и др. Для этого очищенную от пыли и грязи поверхность протирают мягкой тряпкой, смоченной одним из этих составов, и затем (через 30 - 40 мин) поверхности протирают до блеска сухой чистой тряпкой.
- Зеркала рекомендуется протирать специальным моющим средствами для стекол, при этом необходимо следить, чтобы чистящий раствор не попадал в пазы рамок дверей, зеркал, так как они могут испортить их и, следовательно, внешний вид изделия.
- Не следует устанавливать в ниши мебели источники открытого огня, например, такие как: горящие свечи и т.п.
- Запрещается устанавливать на выдвинутые ящики комодов и тумбочек посторонние предметы. Не рекомендуется выдвигать все ящики одновременно.
- При эксплуатации мебели все тяжелые вещи следует размещать внутри шкафов таким образом, чтобы добиться равномерного распределения нагрузки по всей имеющейся площади, а также обеспечить необходимое равновесие скользящих частей выдвижных ящиков.
 - Вещи на полках рекомендуется размещать по принципу: наиболее тяжелые - ближе к краям (опора), более легкие - ближе к центру.
 - Высокие элементы (колонны, многоярусные шкафы и т.д.) рекомендуется больше нагружать в нижних секциях для обеспечения лучшей устойчивости этих элементов.
- При эксплуатации корпусной мебели не допускается статическая вертикальная нагрузка (в особенности с приложением усилия к одной точке):
 - на дно ящиков – более 5 кг,
 - на полки (шкафов, стеллажей) – более 10 кг,
 - на столешницы-тумбы не более 20 кг,
 - нормальное усилие открытия дверей – до 3 кг,
 - усилие выдвижения ящиков (полужафиков) – до 5 кг.

• Следует оберегать поверхности мебели и ее конструктивные элементы от механических повреждений, которые могут быть вызваны воздействием твердых или острых (режущих) предметов, абразивных порошков, а также чрезмерными физическими нагрузками.

• Помните, что сохранность и долговечность мебели зависит не только от её конструкции и качества материалов, но и от правильной эксплуатации и ухода за ней.

ГАРАНТИЙНЫЙ ТАЛОН

Предприятие-изготовитель гарантирует соответствие мебели требованиям ТР ТС 025/2012 «О безопасности мебельной продукции», ГОСТ 16371-2014. «Мебель. Общие технические условия», ГОСТ 19917-2014 «Мебель для сидения и лежания. Общие технические условия», ТО 31.09.12-001-15481086-2017 «Мебель для спальни. Технические условия».

Декларация о соответствии - смотреть на сайте производителя: www.era-mebel.com

УСЛОВИЯ ГАРАНТИИ

1. Предприятие-изготовитель гарантирует соответствие изделия требованиям ГОСТа 16371-2014 при соблюдении условий транспортирования, сборки и эксплуатации.

Гарантийный срок эксплуатации - 24 месяца. Срок исчисляется со дня продажи изделия.

Дефекты производственного характера, обнаруженные в течении гарантийного срока, устраняются за счет предприятия-изготовителя. Претензии на такие дефекты принимаются при наличии паспорта, этикетки с упаковки и гарантийного талона с отметкой даты продажи мебели.

Срок службы изделия - 10 лет.

2. Изделие снимается с гарантийного обслуживания в следующих случаях:

- если имеет следы постороннего вмешательства или была попытка ремонта;
- если обнаружены несанкционированные изменения конструкции изделия;
- если изделие эксплуатировалось не в соответствии со своим целевым назначением или в условиях, для которых оно не предназначено.

3. Гарантия не распространяется на изделия, имеющие следующие неисправности:

- механические повреждения;
- повреждения, вызванные стихией, пожаром, бытовыми факторами;
- повреждения, вызванные попаданием на поверхность изделия едких веществ и жидкостей.

Важно! При транспортировании и хранении мебель должна быть надёжно защищена от намокания, грязи, сильных толчков, ударов тяжёлыми предметами, а так же недопустимо падение с любой высоты.

УВАЖАЕМЫЕ ПОКУПАТЕЛИ, благодарим за покупку и искренне надеемся, что приобретенная мебель доставит вам удовольствие.


Чтобы наша мебель служила вам долго, изучите, пожалуйста, "Правила эксплуатации и рекомендации по уходу за мебелью". Соблюдая указанные правила вы продлите срок службы вашей мебели.

Приятных покупок_

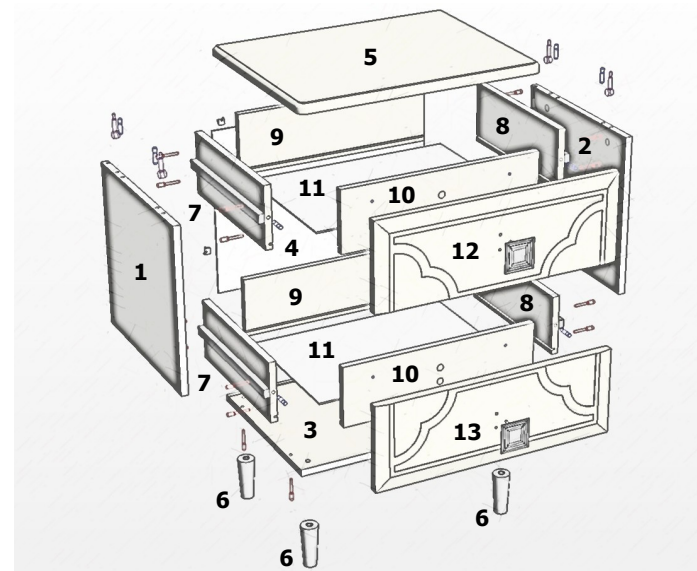


ТУМБА ПРИКРОВАТНАЯ «ФЕЛИСИЯ»

ШИРИНА - 565 мм
ГЛУБИНА - 440 мм
ВЫСОТА - 525 мм



Паспорт и схема сборки



Общие технические указания по сборке.

Для удобства транспортировки и предохранения от повреждений мебель поставляется в разобранном виде в индивидуальной упаковке. Сборку рекомендуется производить с помощью специалиста, так как неправильная сборка может привести к опрокидыванию мебели, что может повлечь за собой ущерб или телесные повреждения.

Не приступайте к сборке, не ознакомившись с инструкцией!

Проверьте комплектность каждой упаковки, согласно комплектной ведомости.

При обнаружении дефектов или некомплектности к сборке не приступать. Обратитесь к продавцу.

Внимание! Перед сборкой нужно проверить наличие всей фурнитуры.

Во избежание перекосов и повреждений, а также загрязнения мебели, сборку производить на ровном полу, покрытом тканью или бумагой. Необходимо соблюдать осторожность, чтобы не повредить поверхности деталей. В сборке сложных и больших изделий желательно участие двух человек. Перед началом сборки необходимо определить расположение деталей в изделии в соответствии со схемами сборки и инструкцией.

Упаковку с этикеткой сохранять до конца сборки.

| | | |
|---|---|---|
|  | <p>ООО «ПП «Эра» Россия, 355035, Ставропольский край, г. Ставрополь, ул. Заводская, 5, тел.: 8-800-700-71-84, 8(8652) 280-500 e-mail: 982509@mail.ru www.era-mebel.com</p> | <p>Штамп магазина:</p> |
| <p>Спальня "ФЕЛИСИЯ" _тумба прикров. Материал: ЛДСП, МДФ, пластм. Дата изготовления: 20 ____ г.</p> | <p>Декларация о соответствии - смотреть на сайте производителя: www.era-mebel.com</p>  | <p>Дата продажи: _____ 20 ____ г.</p> |

Упаковочная ведомость

| Наименование детали | № позиции | Размеры, мм | Кол-во | № упаковки |
|------------------------------|-----------|----------------|--------|------------|
| Стенка вертикальная левая | 1 | 376 x 400 x 16 | 1 | 1 |
| Стенка вертикальная правая | 2 | 376 x 400 x 16 | 1 | |
| Стенка задняя ящика | 9 | 140 x 460 x 16 | 2 | |
| Стенка передняя ящика | 10 | 140 x 460 x 16 | 2 | |
| Стенка боковая ящика левая | 7 | 140 x 350 x 16 | 2 | |
| Стенка боковая ящика правая | 8 | 140 x 350 x 16 | 2 | |
| Дно | 3 | 550 x 400 x 16 | 1 | |
| Стенка задняя (ДВП) | 4 | 390 x 532 x 3 | 1 | 2 |
| Дно ящика (ДВП) | 11 | 474 x 332 x 3 | 2 | |
| Крышка | 5 | 562 x 427 x 22 | 1 | |
| Лицевая панель ящика верхняя | 12 | 194 x 550 x 22 | 1 | |
| Лицевая панель ящика нижняя | 13 | 194 x 550 x 22 | 1 | 3 |
| Опора фигурная | 6 | Н.110 | 4 | |
| Фурнитура | ---- | ---- | 1 | |

Комплект фурнитуры

| Наименование | Вид | Кол-во | Наименование | Вид | Кол-во |
|------------------------------|---|--------|--------------------------------------|---|--------|
| Евровинт 7x50 |  | 20 | Эксцентрик ø15 |  | 4 |
| Шуруп 3x18(20) |  | 8 | Заглушка для эксцентрика |  | 4 |
| Саморез 3,5x16 |  | 24 | Шкант 8x30 |  | 8 |
| Саморез 3,5x30 оцинк. |  | 8 | Заглушка для евровинта |  | 20 |
| Винт 4x25 (для ручки) |  | 4 | Уголок крепежный (для задней стенки) |  | 8 |
| Винт М8x40 |  | 4 | Ключ для евровинта |  | 1 |
| Направляющая L.350 с доводч. |  | 2 | Ручка-квадрат |  | 2 |

Внимание! Ввиду усовершенствования технологии, изменения конструкции и узлов или поступления новых материалов, возможны некоторые отклонения от данной конструкции и комплектности, не влияющие на качество изделия.

ПАМЯТКА ПО УХОДУ за КОРПУСНОЙ МЕБЕЛЬЮ и ПРАВИЛА ЭКСПЛУАТАЦИИ

- Корпусная мебель должна использоваться в соответствии с функциональным назначением каждого отдельного предмета.
- Корпусная мебель должна храниться и эксплуатироваться в сухих и теплых крытых помещениях, имеющих вентиляцию и отопление. Оптимальная температура воздуха при эксплуатации мебели: +16-22°С. Мебель нельзя устанавливать вблизи сырых и холодных стен, а также в непосредственной близости к источникам тепла (батареи и другие отопительные приборы).
- Поверхность деталей мебели следует оберегать от попадания влаги во избежание разбухания каркасов, фасадов и столешницы, отклеивания кромок на боковых поверхностях. Не рекомендуется устанавливать мебель таким образом, чтобы на нее падали прямые лучи солнечного света, это приводит к выцветанию поверхностей фасадов и постепенному разрушению лакового слоя.
- Оптимальная влажность воздуха в помещении для хранения и эксплуатации мебели должна составлять около 70%. Если показатель влажности ниже данного значения, то в помещении полезно установить искусственные увлажнители воздуха (бытовые увлажнители, аквариумы и т.п.); при повышенной влажности воздуха следует регулярно проветривать помещение.
- Мебель необходимо устанавливать на ровные поверхности. Для предотвращения деформации двери в изделеи должны быть закрыты. Не следует открывать дверь более чем на 90° – это приводит к поломке петель.
- В процессе эксплуатации мебели возможно ослабление крепежной фурнитуры. Необходимо периодически подтягивать все изделия металлофурнитуры, осуществляющие крепеж и регулировку узлов, обеспечивающие открытие и трансформацию подвижных элементов.
- Нельзя перемещать мебель в нагруженном состоянии. При перестановке, например, стенки или шкафа, необходимо освободить изделие, демонтировать двери и, подложив под углы каркаса пластиковые или войлочные накладки, передвинуть его в необходимое место. При попытке перестановки цельного шкафа возможно нарушение конструкции, а также выход из строя крепежной фурнитуры.
- Регулярно мебель необходимо протирать от пыли слегка увлажненной тряпкой, для полирования поверхности используют специальные салфетки.
- Полированные или лакированные покрытия освежают составом «Полироль», «Блеск», «Освежитель мебели», «Комфорт» и др. Для этого очищенную от пыли и грязи поверхность протирают мягкой тряпкой, смоченной одним из этих составов, и затем (через 30 - 40 мин) поверхности протирают до блеска сухой чистой тряпкой.
- Зеркала рекомендуется протирать специальным моющим средствами для стекол, при этом необходимо следить, чтобы чистящий раствор не попадал в пазы рамок дверей, зеркал, так как они могут испортить их и, следовательно, внешний вид изделия.
- Не следует устанавливать в ниши мебели источники открытого огня, например, такие как: горящие свечи и т.п.
- Запрещается устанавливать на выдвинутые ящики комодов и тумбочек посторонние предметы. Не рекомендуется выдвигать все ящики одновременно.
- При эксплуатации мебели все тяжелые вещи следует размещать внутри шкафов таким образом, чтобы добиться равномерного распределения нагрузки по всей имеющейся площади, а также обеспечить необходимое равновесие скользящих частей выдвижных ящиков.
 - Вещи на полках рекомендуется размещать по принципу: наиболее тяжелые - ближе к краям (опора), более легкие - ближе к центру.
 - Высокие элементы (колонны, многоярусные шкафы и т.д.) рекомендуется больше нагружать в нижних секциях для обеспечения лучшей устойчивости этих элементов.
- При эксплуатации корпусной мебели не допускается статическая вертикальная нагрузка (в особенности с приложением усилия к одной точке):
 - на дно ящиков – более 5 кг,
 - на полки (шкафов, стеллажей) – более 10 кг,
 - на столешницы-тумбы не более 20 кг,
 - нормальное усилие открытия дверей – до 3 кг,
 - усилие выдвижения ящиков (полужафиков) – до 5 кг.
- Следует оберегать поверхности мебели и ее конструктивные элементы от механических повреждений, которые могут быть вызваны воздействием твердых или острых (режущих) предметов, абразивных порошков, а также чрезмерными физическими нагрузками.
- Помните, что сохранность и долговечность мебели зависит не только от её конструкции и качества материалов, но и от правильной эксплуатации и ухода за ней.

Общие технические указания по сборке.

Для удобства транспортировки и предохранения от повреждений мебель поставляется в разобранном виде в индивидуальной упаковке. Сборку рекомендуется производить с помощью специалиста, так как неправильная сборка может привести к опрокидыванию мебели, что может повлечь за собой ущерб или телесные повреждения. Проверьте комплектность каждой упаковки, согласно комплектовочной ведомости. Не приступайте к сборке, не ознакомившись с инструкцией!

При обнаружении дефектов или некомплектности к сборке не приступать.

Обратитесь к продавцу.

Внимание! Перед сборкой нужно проверить наличие всей фурнитуры.

Во избежание перекосов и повреждений, а также загрязнения мебели, сборку производить на ровном полу, покрытом тканью или бумагой. Необходимо соблюдать осторожность, чтобы не повредить поверхности деталей. В сборке сложных и больших изделий желательно участие двух человек. Перед началом сборки необходимо определить расположение деталей в изделии в соответствии со схемами сборки и инструкцией.

Упаковку с этикеткой сохранять до конца сборки.

УСЛОВИЯ ГАРАНТИИ

1. Предприятие-изготовитель гарантирует соответствие изделия требованиям ГОСТа 16371-2014 при соблюдении условий транспортирования, сборки и эксплуатации.

Гарантийный срок эксплуатации - 24 месяца. Срок исчисляется со дня продажи изделия.

Дефекты производственного характера, обнаруженные в течении гарантийного срока, устраняются за счет предприятия-изготовителя. Претензии на такие дефекты принимаются при наличии паспорта, этикетки с упаковки и гарантийного талона с отметкой даты продажи мебели.

Срок службы изделия - 10 лет.

2. Изделие снимается с гарантийного обслуживания в следующих случаях:

- если имеет следы постороннего вмешательства или была попытка ремонта;
- если обнаружены несанкционированные изменения конструкции изделия;
- если изделие эксплуатировалось не в соответствии со своим целевым назначением или в условиях, для которых оно не предназначено.

3. Гарантия не распространяется на изделия, имеющие следующие неисправности:

- механические повреждения;
- повреждения, вызванные стихией, пожаром, бытовыми факторами;
- повреждения, вызванные попаданием на поверхность изделия едких веществ и жидкостей.

Важно! При транспортировании и хранении мебель должна быть надёжно защищена от намокания, грязи, сильных толчков, ударов тяжёлыми предметами, а так же недопустимо падение с любой высоты.

УВАЖАЕМЫЕ ПОКУПАТЕЛИ, благодарим за покупку и искренне надеемся, что приобретенная мебель доставит вам удовольствие. Чтобы наша мебель служила вам долго, изучите, пожалуйста, "Правила эксплуатации и рекомендации по уходу за мебелью".

**Соблюдая указанные правила вы продлите срок службы вашей мебели.
Приятных покупок__**

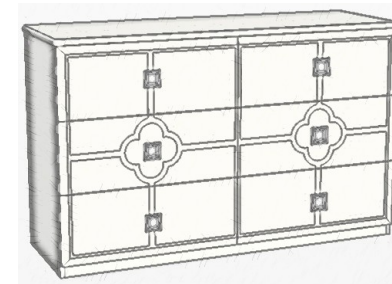


КОМОД 6 ящиков «ФЕЛИСИЯ»

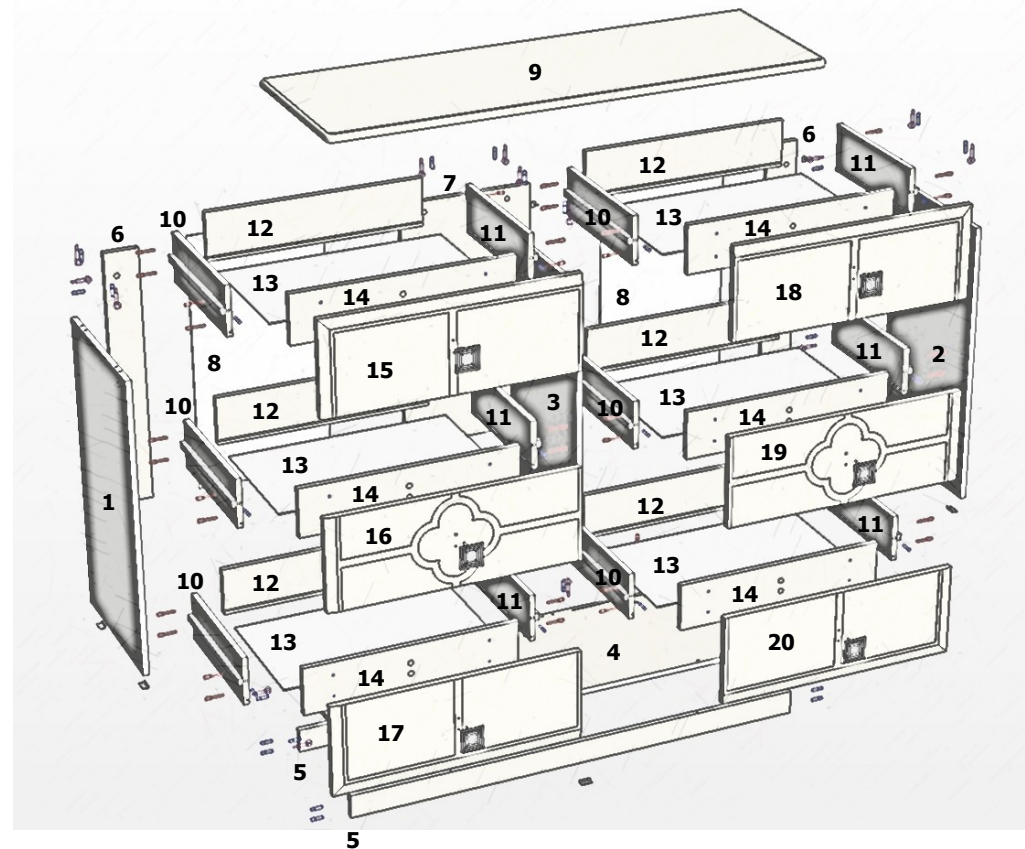
ШИРИНА - 1415 мм


ГЛУБИНА - 490 мм

ВЫСОТА - 865 мм



Паспорт и схема сборки




| | | |
|--|---|--------------------------------|
|  | ООО «ПП «Эра» Россия, 355035, Ставропольский край, г. Ставрополь, ул. Заводская, 5, тел.: 8-800-700-71-84, 8(8652) 280-500 e-mail: 982509@mail.ru www.era-mebel.com | Штамп магазина: |
| Спальня "ФЕЛИСИЯ" комод 6 ящиков Материал: ЛДСП, МДФ, пластм. Дата изготовления: 20__ г. | Декларация о соответствии - смотреть на сайте производителя: www.era-mebel.com | Дата продажи: _____ 20__ г. |

Внимание! Ввиду усовершенствования технологии, изменения конструкции и узлов или поступления новых материалов, возможны некоторые отклонения от данной конструкции и комплектности, не влияющие на качество изделия.

Упаковочная ведомость

| Наименование детали | № позиции | Размеры, мм | Кол-во | № упаковки |
|----------------------------------|-----------|-----------------|--------|------------|
| Стенка вертикальная лев. / прав. | 1 / 2 | 836 x 450 x 16 | 1 / 1 | 1 |
| Стенка боковая внутренняя | 3 | 750 x 430 x 16 | 1 | |
| Стенка задняя | 7 | 750 x 400 x 16 | 1 | |
| Стенка боковая ящика лев./прав. | 10 / 11 | 140 x 400 x 16 | 6 / 6 | |
| Горизонталь нижняя | 4 | 1370 x 450 x 16 | 1 | 2 |
| Цоколь задний / передний | 5 | 70 x 1370 x 16 | 1 / 1 | |
| Стенка задняя | 6 | 750 x 100 x 16 | 2 | |
| Стенка задняя ящика | 12 | 140 x 619 x 16 | 6 | |
| Стенка передняя ящика | 14 | 140 x 619 x 16 | 6 | 3 |
| Крышка | 9 | 1414 x 477 x 22 | 1 | |
| Стенка задняя (ДВП) | 8 | 764 x 398 x 3 | 2 | |
| Дно ящика (ДВП) | 13 | 633 x 382 x 3 | 6 | |
| Лицевая панель ящика верхняя | 15 | 262 x 698 x 22 | 1 | 4 |
| Лицевая панель ящика верхняя | 18 | 262 x 698 x 22 | 1 | |
| Лицевая панель ящика средняя | 16 | 262 x 698 x 22 | 1 | |
| Лицевая панель ящика средняя | 19 | 262 x 698 x 22 | 1 | |
| Лицевая панель ящика нижняя | 17 | 262 x 698 x 22 | 1 | |
| Лицевая панель ящика нижняя | 20 | 262 x 698 x 22 | 1 | |
| Фурнитура | ---- | ---- | 1 | 5 |

Комплект фурнитуры

| Наименование | Вид | Кол-во | Наименование | Вид | Кол-во |
|------------------------------|---|--------|--------------------------------------|---|--------|
| Евровинт 7x50 |  | 52 | Эксцентрик ø15 |  | 20 |
| Шуруп 3x18(20) |  | 28 | Заглушка для эксцентрика |  | 20 |
| Саморез 3,5x16 |  | 72 | Шкант 8x30 |  | 40 |
| Саморез 3,5x30 оцинк. |  | 24 | Заглушка для евровинта |  | 52 |
| Винт 4x25 (для ручки) |  | 4 | Подпятник |  | 6 |
| Винт 4x30 (для ручки) |  | 8 | Уголок крепежный (для задней стенки) |  | 16 |
| Ручка-квадрат |  | 6 | Ключ для евровинта |  | 1 |
| Направляющая L.400 с доводч. |  | 6 | | | |

ПАМЯТКА ПО УХОДУ за КОРПУСНОЙ МЕБЕЛЬЮ и ПРАВИЛА ЭКСПЛУАТАЦИИ

- Корпусная мебель должна использоваться в соответствии с функциональным назначением каждого отдельного предмета.
- Корпусная мебель должна храниться и эксплуатироваться в сухих и теплых крытых помещениях, имеющих вентиляцию и отопление. Оптимальная температура воздуха при эксплуатации мебели: +16-22°С. Мебель нельзя устанавливать вблизи сырых и холодных стен, а также в непосредственной близости к источникам тепла (батареи и другие отопительные приборы).
- Поверхность деталей мебели следует оберегать от попадания влаги во избежание разбухания каркасов, фасадов и столешницы, отклеивания кромок на боковых поверхностях. Не рекомендуется устанавливать мебель таким образом, чтобы на нее падали прямые лучи солнечного света, это приводит к высветлению поверхностей фасадов и постепенному разрушению лакового слоя.
- Оптимальная влажность воздуха в помещении для хранения и эксплуатации мебели должна составлять около 70%. Если показатель влажности ниже данного значения, то в помещении полезно установить искусственные увлажнители воздуха (бытовые увлажнители, аквариумы и т.п.); при повышенной влажности воздуха следует регулярно проветривать помещение.
- Мебель необходимо устанавливать на ровные поверхности. Для предотвращения деформации двери в изделе должны быть закрыты. Не следует открывать дверь более чем на 90° – это приводит к поломке петель.
- В процессе эксплуатации мебели возможно ослабление крепежной фурнитуры. Необходимо периодически подтягивать все изделия металлофурнитуры, осуществляющие крепеж и регулировку узлов, обеспечивающие открывание и трансформацию подвижных элементов.
- Нельзя перемещать мебель в нагруженном состоянии. При перестановке, например, стенки или шкафа, необходимо освободить изделие, демонтировать двери и, подложив под углы каркаса пластиковые или войлочные накладки, передвинуть его в необходимое место. При попытке перестановки цельного шкафа возможно нарушение конструкции, а также выход из строя крепёжной фурнитуры.
- Регулярно мебель необходимо протирать от пыли слегка увлажненной тряпкой, для полирования поверхности используют специальные салфетки.
- Полированные или лакированные покрытия освежают составом «Полироль», «Блеск», «Освежитель мебели», «Комфорт» и др. Для этого очищенную от пыли и грязи поверхность протирают мягкой тряпкой, смоченной одним из этих составов, и затем (через 30 - 40 мин) поверхности протирают до блеска сухой чистой тряпкой.
- Зеркала рекомендуется протирать специальным моющим средствами для стекол, при этом необходимо следить, чтобы чистящий раствор не попадал в пазы рамок дверей, зеркал, так как они могут испортить их и, следовательно, внешний вид изделия.
- Не следует устанавливать в ниши мебели источники открытого огня, например, такие как: горящие свечи и т.п.
- Запрещается устанавливать на выдвинутые ящики комодов и тумбочек посторонние предметы. Не рекомендуется выдвигать все ящики одновременно.
- При эксплуатации мебели все тяжелые вещи следует размещать внутри шкафов таким образом, чтобы добиться равномерного распределения нагрузки по всей имеющейся площади, а также обеспечить необходимое равновесие скользящих частей выдвижных ящиков.
 - Вещи на полках рекомендуется размещать по принципу: наиболее тяжелые - ближе к краям (опора), более легкие - ближе к центру.
 - Высокие элементы (колонны, многоярусные шкафы и т.д.) рекомендуется больше нагружать в нижних секциях для обеспечения лучшей устойчивости этих элементов.
- При эксплуатации корпусной мебели не допускается статическая вертикальная нагрузка (в особенности с приложением усилия к одной точке):
 - на дно ящиков – более 5 кг,
 - на полки (шкафов, стеллажей) – более 10 кг,
 - на столешницы-тумбы не более 20 кг,
 - нормальное усилие открытия дверей – до 3 кг,
 - усилие выдвижения ящиков (полуящиков) – до 5 кг.
- Следует оберегать поверхности мебели и ее конструктивные элементы от механических повреждений, которые могут быть вызваны воздействием твердых или острых (режущих) предметов, абразивных порошков, а также чрезмерными физическими нагрузками.
- Помните, что сохранность и долговечность мебели зависит не только от её конструкции и качества материалов, но и от правильной эксплуатации и ухода за ней.

ГАРАНТИЙНЫЙ ТАЛОН

Предприятие-изготовитель гарантирует соответствие мебели требованиям ТР ТС 025/2012 «О безопасности мебельной продукции», ГОСТ 16371-2014.
«Мебель. Общие технические условия», ГОСТ 19917-2014 «Мебель для сидения и лежания. Общие технические условия», ТО 31.09.12-001-15481086-2017
«Мебель для спальни. Технические условия».
Декларация о соответствии - смотреть на сайте производителя: www.era-mebel.com



ООО «ПП «Эра»
Россия, 355035, Ставропольский край,
г. Ставрополь, ул. Заводская, 5,
тел.: 8-800-700-71-84,
8(8652) 280-500
e-mail: 982509@mail.ru
www.era-mebel.com

УСЛОВИЯ ГАРАНТИИ

1. Предприятие-изготовитель гарантирует соответствие изделия требованиям ГОСТа 16371-2014 при соблюдении условий транспортирования, сборки и эксплуатации.

Гарантийный срок эксплуатации - 24 месяца. Срок исчисляется со дня продажи изделия.

Дефекты производственного характера, обнаруженные в течении гарантийного срока, устраняются за счет предприятия-изготовителя. Претензии на такие дефекты принимаются при наличии паспорта, этикетки с упаковки и гарантийного талона с отметкой даты продажи мебели.

Срок службы изделия - 10 лет.

2. Изделие снимается с гарантийного обслуживания в следующих случаях:

- если имеет следы постороннего вмешательства или была попытка ремонта;
- если обнаружены несанкционированные изменения конструкции изделия;
- если изделие эксплуатировалось не в соответствии со своим целевым назначением или в условиях, для которых оно не предназначено.

3. Гарантия не распространяется на изделия, имеющие следующие неисправности:

- механические повреждения;
- повреждения, вызванные стихией, пожаром, бытовыми факторами;
- повреждения, вызванные попаданием на поверхность изделия едких веществ и жидкостей.


Важно! При транспортировании и хранении мебель должна быть надёжно защищена от намокания, грязи, сильных толчков, ударов тяжёлыми предметами, а так же недопустимо падение с любой высоты.

УВАЖАЕМЫЕ ПОКУПАТЕЛИ, благодарим за покупку и искренне надеемся, что приобретенная мебель доставит вам удовольствие.

Чтобы наша мебель служила вам долго, изучите, пожалуйста, "Правила эксплуатации и рекомендации по уходу за мебелью". Соблюдая указанные правила вы продлите срок службы вашей мебели.

Приятных покупок_

ЗЕРКАЛО «ФЕЛИСИЯ» для комода



ШИРИНА - 1000 мм
ВЫСОТА - 1155 мм



ДАТА ВЫПУСКА « ____ » _____ 20 ____ г.

ПРОВЕРЕНО ОТК

ДАТА ПРОДАЖИ « ____ » _____ 20 ____ г.

ШТАМП МАГАЗИНА

| Упаковочная ведомость | | | | |
|-----------------------|-----------|-------------|--------|------------|
| Наименование детали | № позиции | Размеры, мм | Кол-во | № упаковки |
| Зеркало в сборе | 1 | 1000 x 1155 | 1 | 1 |
| Фурнитура | ---- | ---- | 1 | |

| Комплект фурнитуры | | | | | |
|--------------------|---|--------|----------------|---|--------|
| Наименование | Вид | Кол-во | Наименование | Вид | Кол-во |
| Навес плоский |  | 2 | Саморез 3,5x30 |  | 4 |

Общие технические указания по сборке.

Для удобства транспортировки и предохранения от повреждений мебель поставляется в разобранном виде в индивидуальной упаковке. Сборку рекомендует производить с помощью специалиста, так как неправильная сборка может привести к опрокидыванию мебели, что может повлечь за собой ущерб или телесные повреждения. Фирма-производитель не несет ответственность за повреждения изделия, полученные в результате неправильной сборки. Не приступайте к сборке, не ознакомившись с инструкцией! Проверьте комплектность каждой упаковки, согласно комплектующей ведомости.

При обнаружении дефектов или некомплектности к сборке не приступать. Обратитесь к продавцу.

Внимание! Перед сборкой нужно проверить наличие всей фурнитуры. Во избежание перекосов и повреждений, а также загрязнения мебели, сборку производить на ровном полу, покрытом тканью или бумагой. Необходимо соблюдать осторожность, чтобы не повредить поверхности деталей. В сборке сложных и больших изделий желательно участие двух человек. Перед началом сборки необходимо определить расположение деталей в изделии в соответствии со схемами сборки и инструкцией.

Упаковку с этикеткой сохранять до конца сборки.

Внимание! Ввиду усовершенствования технологии, изменения конструкции и узлов или поступления новых материалов, возможны некоторые отклонения от данной конструкции и комплектности, не влияющие на качество изделия.

ПАМЯТКА ПО УХОДУ за КОРПУСНОЙ МЕБЕЛЬЮ и ПРАВИЛА ЭКСПЛУАТАЦИИ

- Корпусная мебель должна использоваться в соответствии с функциональным назначением каждого отдельного предмета.
- Корпусная мебель должна храниться и эксплуатироваться в сухих и теплых крытых помещениях, имеющих вентиляцию и отопление. Оптимальная температура воздуха при эксплуатации мебели: +16-22°С. Мебель нельзя устанавливать вблизи сырых и холодных стен, а также в непосредственной близости к источникам тепла (батареи и другие отопительные приборы).
- Поверхность деталей мебели следует оберегать от попадания влаги во избежание разбухания каркасов, фасадов и столешницы, отклеивания кромок на боковых поверхностях. Не рекомендуется устанавливать мебель таким образом, чтобы на нее падали прямые лучи солнечного света, это приводит к высветиванию поверхностей фасадов и постепенному разрушению лакового слоя.
- Оптимальная влажность воздуха в помещении для хранения и эксплуатации мебели должна составлять около 70%. Если показатель влажности ниже данного значения, то в помещении полезно установить искусственные увлажнители воздуха (бытовые увлажнители, аквариумы и т.п.); при повышенной влажности воздуха следует регулярно проветривать помещение.
- Мебель необходимо устанавливать на ровные поверхности. Для предотвращения деформации, двери в изделии должны быть закрыты. Не следует открывать дверь более чем на 90° – это приводит к поломке петель.
- В процессе эксплуатации мебели возможно ослабление крепежной фурнитуры. Необходимо периодически подтягивать все изделия металлофурнитуры, осуществляющие крепеж и регулировку узлов, обеспечивающие открывание и трансформацию подвижных элементов.
- Нельзя перемещать мебель в нагруженном состоянии. При перестановке, например, стенок или шкафа, необходимо освободить изделие, демонтировать двери и, подложив под углы каркаса пластиковые или войлочные накладки, передвинуть его в необходимое место. При попытке перестановки цельного шкафа возможно нарушение конструкции, а также выход из строя крепежной фурнитуры.
- Регулярно мебель необходимо протирать от пыли слегка увлажненной тряпкой, для полирования поверхности используют специальные салфетки.
- Полированные или лакированные покрытия освежают составом «Полироль», «Блеск», «Освежитель мебели», «Комфорт» и др. Для этого очищенную от пыли и грязи поверхность протирают мягкой тряпкой, смоченной одним из этих составов, и затем (через 30 - 40 мин) поверхности протирают до блеска сухой чистой тряпкой.
- Зеркала рекомендуется протирать специальным моющим средствами для стекол, при этом необходимо следить, чтобы чистящий раствор не попадал в пазы рамок дверей, зеркал, так как они могут испортить их и, следовательно, внешний вид изделия.
- Не следует устанавливать в ниши мебели источники открытого огня, например, такие как: горящие свечи и т.п.
- Запрещается устанавливать на выдвинутые ящики комодов и тумбочек посторонние предметы. Не рекомендуется выдвигать все ящики одновременно.
- При эксплуатации мебели все тяжелые вещи следует размещать внутри шкафов таким образом, чтобы добиться равномерного распределения нагрузки по всей имеющейся площади, а также обеспечить необходимое равновесие скользящих частей выдвижных ящиков.
 - Вещи на полках рекомендуется размещать по принципу: наиболее тяжелые - ближе к краям (опора), более легкие - ближе к центру.
 - Высокие элементы (колонны, многоярусные шкафы и т.д.) рекомендуется больше нагружать в нижних секциях для обеспечения лучшей устойчивости этих элементов.
- При эксплуатации корпусной мебели не допускается статическая вертикальная нагрузка (в особенности с приложением усилия к одной точке):
 - на дно ящиков – более 5 кг,
 - на полки (шкафов, стеллажей) – более 10 кг,
 - на столешницы-тумбы не более 20 кг,
 - нормальное усилие открытия дверей – до 3 кг,
 - усилие выдвижения ящиков (полуящиков) – до 5 кг.
- Следует оберегать поверхности мебели и ее конструктивные элементы от механических повреждений, которые могут быть вызваны воздействием твердых или острых (режущих) предметов, абразивных порошков, а также чрезмерными физическими нагрузками.
- Помните, что сохранность и долговечность мебели зависит не только от её конструкции и качества материалов, но и от правильной эксплуатации и ухода за ней.

ГАРАНТИЙНЫЙ ТАЛОН

Предприятие-изготовитель гарантирует соответствие мебели требованиям ТР ТС 025/2012 «О безопасности мебельной продукции», ГОСТ 16371-2014.

«Мебель. Общие технические условия», ГОСТ 19917-2014 «Мебель для сидения и лежания. Общие технические условия», ТО 31.09.12-001-15481086-2017

«Мебель для спальни. Технические условия».

Декларация о соответствии - смотреть на сайте производителя: www.era-mebel.com

УСЛОВИЯ ГАРАНТИИ

1. Предприятие-изготовитель гарантирует соответствие изделия требованиям ГОСТа 16371-2014 при соблюдении условий транспортирования, сборки и эксплуатации.

Гарантийный срок эксплуатации - 24 месяца. Срок исчисляется со дня продажи изделия.

Дефекты производственного характера, обнаруженные в течении гарантийного срока, устраняются за счет предприятия-изготовителя. Претензии на такие дефекты принимаются при наличии паспорта, этикетки с упаковки и гарантийного талона с отметкой даты продажи мебели.

Срок службы изделия - 10 лет.

2. Изделие снимается с гарантийного обслуживания в следующих случаях:

- если имеет следы постороннего вмешательства или была попытка ремонта;
- если обнаружены несанкционированные изменения конструкции изделия;
- если изделие эксплуатировалось не в соответствии со своим целевым назначением или в условиях, для которых оно не предназначено.

3. Гарантия не распространяется на изделия, имеющие следующие неисправности:

- механические повреждения;
- повреждения, вызванные стихией, пожаром, бытовыми факторами;
- повреждения, вызванные попаданием на поверхность изделия едких веществ и жидкостей.

Важно! При транспортировании и хранении мебель должна быть надёжно защищена от намокания, грязи, сильных толчков, ударов тяжёлыми предметами, а так же недопустимо падение с любой высоты.

Внимание! Ввиду усовершенствования технологии, изменения конструкции и узлов или поступления новых материалов, возможны некоторые отклонения от данной конструкции и комплектности, не влияющие на качество изделия.

УВАЖАЕМЫЕ ПОКУПАТЕЛИ, благодарим за покупку и искренне надеемся, что приобретенная мебель доставит вам удовольствие.

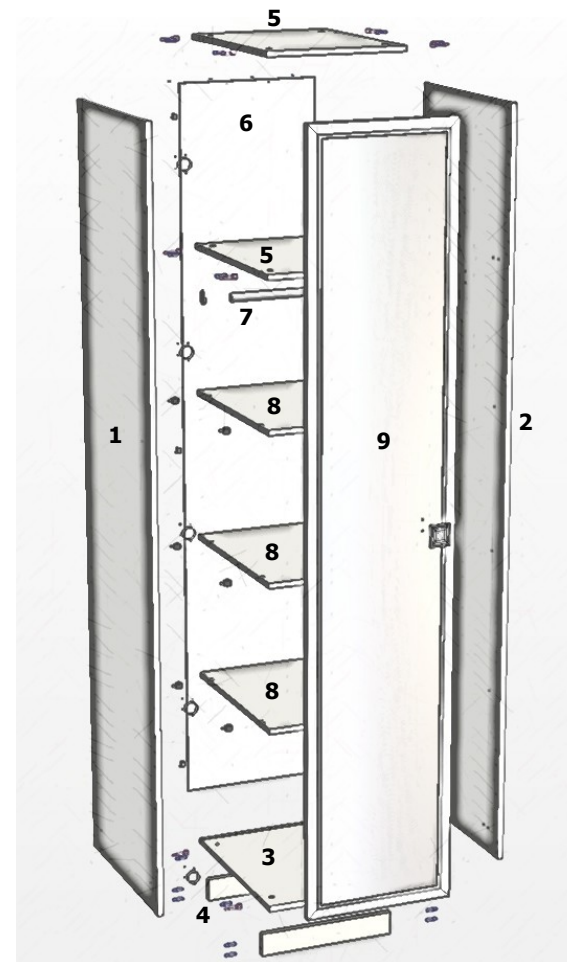
Чтобы наша мебель служила вам долго, изучите, пожалуйста, "Правила эксплуатации и рекомендации по уходу за мебелью". Соблюдая указанные правила вы продлите срок службы вашей мебели.

Приятных покупок_



ШКАФ 1-дверный «ФЕЛИСИЯ»

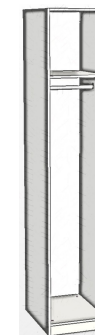
ШИРИНА - 450 мм
ГЛУБИНА - 610 мм
ВЫСОТА - 2300 мм



Паспорт и схема сборки



вар. а




вар. b

Покупатель может установить в шкаф:

- комплект полок (**вар. а**),
- штангу для одежды (**вар. b**).

Так же по выбору можно приобрести и установить дверь без зеркала или дверь с зеркалом (**№ 9**).

| | | |
|---|---|---|
|  | <p>ООО «ПП «Эра» Россия, 355035, Ставропольский край, г. Ставрополь, ул. Заводская, 5, тел.: 8-800-700-71-84, 8(8652) 280-500 e-mail: 982509@mail.ru www.era-mebel.com</p> | <p>Штамп магазина:</p> |
| <p>Спальня "ФЕЛИСИЯ" _шкаф 1-дв. Материал: ЛДСП, МДФ, Зеркало Дата изготовления: 20 ____ г.</p> | <p>Декларация о соответствии - смотреть на сайте производителя: www.era-mebel.com</p>  | <p>Дата продажи: _____ 20 ____ г.</p> |

Упаковочная ведомость

| Наименование детали | № позиции | Размеры, мм | Кол-во | № упаковки |
|-----------------------------|-----------|-----------------|--------|---------------------------|
| Стенка боковая лев. / прав. | 1 / 2 | 2295 x 580 x 16 | 1 / 1 | 1 - Корпус шкафа 1-дв. |
| Горизонталь нижняя | 3 | 418 x 580 x 16 | 1 | |
| Горизонталь верхняя | 5 | 418 x 566 x 16 | 2 | |
| Цоколь | 4 | 70 x 418 x 16 | 2 | |
| Стенка задняя (ДВП) | 6 | 2215 x 432 x 3 | 1 | |
| Штанга для одежды овальная | 7 | L=414 | 1 | |
| Полка | 8 | 418 x 566 x 16 | 3 | 1 - Полки шкафа 1-дв. |
| Дверь с зеркалом | 9 | 2250 x 446 x 22 | 1 | 1 - Дверь с зеркалом |
| Фурнитура (комплект) | ---- | ---- | 1 | 2 - Фурнитура шкафа 1-дв. |

Комплект фурнитуры

| Наименование | Вид | Кол-во | Наименование | Вид | Кол-во |
|-------------------------------|---|--------|--------------------------------------|---|--------|
| Шуруп 3x18(20) |  | 24 | Эксцентрик ø15 |  | 12 |
| Саморез 3,5x16 |  | 24 | Заглушка для эксцентрика |  | 12 |
| Винт 4x25 (для ручки) |  | 2 | Шкант 8x30 |  | 20 |
| Винт 4x30 (для ручки) |  | 2 | Уголок крепежный (для задней стенки) |  | 12 |
| Стяжка Rafix + винт |  | 12 | Подпятник |  | 4 |
| Штангодержатель |  | 2 | Заглушка для отверстий ø5 |  | 12 |
| Стяжка межсекционная |  | 4 | Втулка для ручки (в зеркале) |  | 2 |
| Петля накладная 90° с доводч. |  | 5 | Ручка-квадрат |  | 1 |

ПРИМЕЧАНИЕ: В комплект фурнитуры шкафа 1-дверного входят крепления для ручки как для глухой двери, так и для двери с зеркалом (в зависимости от выбора покупателя), а так же заглушки для отверстий в боковых стенках (если в шкафу отсутствуют полки).

Наличие межсекционной стяжки необходимо при комбинациях из нескольких шкафов.

ПАМЯТКА ПО УХОДУ за КОРПУСНОЙ МЕБЕЛЬЮ и ПРАВИЛА ЭКСПЛУАТАЦИИ

- Корпусная мебель должна использоваться в соответствии с функциональным назначением каждого отдельного предмета.

- Корпусная мебель должна храниться и эксплуатироваться в сухих и теплых крытых помещениях, имеющих вентиляцию и отопление. Оптимальная температура воздуха при эксплуатации мебели: +16-22° С. Мебель нельзя устанавливать вблизи сырых и холодных стен, а также в непосредственной близости к источникам тепла (батареи и другие отопительные приборы).

- Поверхность деталей мебели следует оберегать от попадания влаги во избежание разбухания каркасов, фасадов и столешницы, отклеивания кромок на боковых поверхностях. Не рекомендуется устанавливать мебель таким образом, чтобы на нее падали прямые лучи солнечного света, это приводит к высветвлению поверхностей фасадов и постепенному разрушению лакового слоя.

- Оптимальная влажность воздуха в помещении для хранения и эксплуатации мебели должна составлять около 70%. Если показатель влажности ниже данного значения, то в помещении полезно установить искусственные увлажнители воздуха (бытовые увлажнители, аквариумы и т.п.); при повышенной влажности воздуха следует регулярно проветривать помещение.

- Мебель необходимо устанавливать на ровные поверхности. Для предотвращения деформации, двери в изделе должны быть закрыты. Не следует открывать дверь более чем на 90° – это приводит к поломке петель.

- В процессе эксплуатации мебели возможно ослабление крепежной фурнитуры. Необходимо периодически подтягивать все изделия металлофурнитуры, осуществляющие крепеж и регулировку узлов, обеспечивающие открывание и трансформацию подвижных элементов.

- Нельзя перемещать мебель в нагруженном состоянии. При перестановке, например, стенок или шкафа, необходимо освободить изделие, демонтировать двери и, подложив под углы каркаса пластиковые или войлочные накладки, передвинуть его в необходимое место. При попытке перестановки цельного шкафа возможно нарушение конструкции, а также выход из строя крепежной фурнитуры.

- Регулярно мебель необходимо протирать от пыли слегка увлажненной тряпкой, для полирования поверхности используют специальные салфетки.

- Полированные или лакированные покрытия освежают составом «Полироль», «Блеск», «Освежитель мебели», «Комфорт» и др. Для этого очищенную от пыли и грязи поверхность протирают мягкой тряпкой, смоченной одним из этих составов, и затем (через 30 - 40 мин) поверхности протирают до блеска сухой чистой тряпкой.

- Зеркала рекомендуется протирать специальным моющим средствами для стекол, при этом необходимо следить, чтобы чистящий раствор не попадал в пазы рамок дверей, зеркал, так как они могут испортить их и, следовательно, внешний вид изделия.

- Не следует устанавливать в ниши мебели источники открытого огня, например, такие как: горящие свечи и т.п.

- Запрещается устанавливать на выдвинутые ящики комодов и тумбочек посторонние предметы. Не рекомендуется выдвигать все ящики одновременно.

- При эксплуатации мебели все тяжелые вещи следует размещать внутри шкафов таким образом, чтобы добиться равномерного распределения нагрузки по всей имеющейся площади, а также обеспечить необходимое равновесие скользящих частей выдвижных ящиков.

- Вещи на полках рекомендуется размещать по принципу: наиболее тяжелые - ближе к краям (опора), более легкие - ближе к центру.

- Высокие элементы (колонны, многоярусные шкафы и т.д.) рекомендуется больше нагружать в нижних секциях для обеспечения лучшей устойчивости этих элементов.

- При эксплуатации корпусной мебели не допускается статическая вертикальная нагрузка (в особенности с приложением усилия к одной точке):

- на дно ящиков – более 5 кг,
- на полки (шкафов, стеллажей) – более 10 кг,
- на столешницы-тумбы не более 20 кг,
- нормальное усилие открытия дверей – до 3 кг,
- усилие выдвижения ящиков (полуящиков) – до 5 кг.

- Следует оберегать поверхности мебели и ее конструктивные элементы от механических повреждений, которые могут быть вызваны воздействием твердых или острых (режущих) предметов, абразивных порошков, а также чрезмерными физическими нагрузками.

- Помните, что сохранность и долговечность мебели зависит не только от её конструкции и качества материалов, но и от правильной эксплуатации и ухода за ней.

ГАРАНТИЙНЫЙ ТАЛОН

Предприятие-изготовитель гарантирует соответствие мебели требованиям ТР ТС 025/2012 «О безопасности мебельной продукции», ГОСТ 16371-2014.

«Мебель. Общие технические условия», ГОСТ 19917-2014 «Мебель для сидения и лежания. Общие технические условия», ТО 31.09.12-001-15481086-2017

«Мебель для спальни. Технические условия».

Декларация о соответствии - смотреть на сайте производителя: www.era-mebel.com

УСЛОВИЯ ГАРАНТИИ

1. Предприятие-изготовитель гарантирует соответствие изделия требованиям ГОСТа 16371-2014 при соблюдении условий транспортирования, сборки и эксплуатации.

Гарантийный срок эксплуатации - 24 месяца. Срок исчисляется со дня продажи изделия.

Дефекты производственного характера, обнаруженные в течении гарантийного срока, устраняются за счет предприятия-изготовителя. Претензии на такие дефекты принимаются при наличии паспорта, этикетки с упаковки и гарантийного талона с отметкой даты продажи мебели.

Срок службы изделия - 10 лет.

2. Изделие снимается с гарантийного обслуживания в следующих случаях:

- если имеет следы постороннего вмешательства или была попытка ремонта;
- если обнаружены несанкционированные изменения конструкции изделия;
- если изделие эксплуатировалось не в соответствии со своим целевым назначением или в условиях, для которых оно не предназначено.

3. Гарантия не распространяется на изделия, имеющие следующие неисправности:

- механические повреждения;
- повреждения, вызванные стихией, пожаром, бытовыми факторами;
- повреждения, вызванные попаданием на поверхность изделия едких веществ и жидкостей.

Важно! При транспортировании и хранении мебель должна быть надёжно защищена от намокания, грязи, сильных толчков, ударов тяжёлыми предметами, а так же недопустимо падение с любой высоты.

Внимание! Ввиду усовершенствования технологии, изменения конструкции и узлов или поступления новых материалов, возможны некоторые отклонения от данной конструкции и комплектности, не влияющие на качество изделия.

УВАЖАЕМЫЕ ПОКУПАТЕЛИ, благодарим за покупку и искренне надеемся, что приобретенная мебель доставит вам удовольствие.

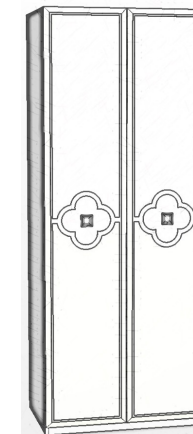

Чтобы наша мебель служила вам долго, изучите, пожалуйста, "Правила эксплуатации и рекомендации по уходу за мебелью". Соблюдая указанные правила вы продлите срок службы вашей мебели.

Приятных покупок_



ШКАФ 2-х дверный «ФЕЛИСИЯ»

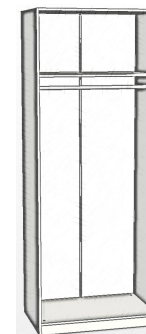
ШИРИНА - 900 мм
ГЛУБИНА - 610 мм
ВЫСОТА - 2300 мм



Паспорт и схема сборки



вар. а




вар. б

Покупатель может установить в шкафу:

- комплект полок (**вар. а**),
- штангу для одежды (**вар. б**).

Так же по выбору можно приобрести и установить двери с зеркалом или двери без зеркала (**№ 10**).

| | | |
|---|---|---|
|  | <p>ООО «ПП «Эра» Россия, 355035, Ставропольский край, г. Ставрополь, ул. Заводская, 5, тел.: 8-800-700-71-84, 8(8652) 280-500 e-mail: 982509@mail.ru www.era-mebel.com</p> | <p>Штамп магазина:</p> |
| <p>Спальня "ФЕЛИСИЯ" _шкаф 2-х дв. Материал: ЛДСП, МДФ, Зеркало Дата изготовления: 20 ____ г.</p> | <p>Декларация о соответствии - смотреть на сайте производителя: www.era-mebel.com</p>  | <p>Дата продажи: _____ 20 ____ г.</p> |

Упаковочная ведомость

| Наименование детали | № позиции | Размеры, мм | Кол-во | № упаковки |
|-----------------------------|-----------|-----------------|--------|-----------------------------|
| Стенка боковая лев. / прав. | 1 / 2 | 2295 x 580 x 16 | 1 / 1 | 1 - Корпус шкафа 2-х дв. |
| Горизонталь нижняя | 3 | 866 x 580 x 16 | 1 | |
| Горизонталь верхняя | 5 | 866 x 566 x 16 | 2 | |
| Цоколь | 4 | 70 x 866 x 16 | 2 | |
| Стенка задняя (ДВП) | 6 | 2215 x 440 x 3 | 2 | |
| Планка соединительная | 7 | L=2000 | 1 | |
| Штанга для одежды овальная | 8 | L=862 | 1 | 1 - Полки шкафа 2-х дв. |
| Полка | 9 | 866 x 566 x 16 | 3 | |
| Дверь с декором | 10 | 2250 x 446 x 22 | 2 | 1 - Дверь с декором |
| Фурнитура (комплект) | ---- | ---- | 1 | 2 - Фурнитура шкафа 2-х дв. |

Комплект фурнитуры

| Наименование | Вид | Кол-во | Наименование | Вид | Кол-во |
|-------------------------------|---|--------|--------------------------------------|---|--------|
| Шуруп 3x18(20) |  | 28 | Эксцентрик ø15 |  | 12 |
| Саморез 3,5x16 |  | 44 | Заглушка для эксцентрика |  | 12 |
| Винт 4x25 (для ручки) |  | 4 | Шкант 8x30 |  | 20 |
| Винт 4x30 (для ручки) |  | 4 | Уголок крепежный (для задней стенки) |  | 12 |
| Стяжка Rafix + винт |  | 12 | Подпятник |  | 4 |
| Штангодержатель |  | 2 | Заглушка для отверстий ø5 |  | 12 |
| Стяжка межсекционная |  | 4 | Втулка для ручки (в зеркале) |  | 4 |
| Петля накладная 90° с доводч. |  | 10 | Ручка-квадрат |  | 2 |

ПРИМЕЧАНИЕ: В комплект фурнитуры шкафа 2-х дверного входят крепления для ручек как для глухих дверей, так и для дверей с зеркалом (в зависимости от выбора покупателя), а так же заглушки для отверстий в боковых стенках (если в шкафу отсутствуют полки).

Наличие межсекционной стяжки необходимо при комбинациях из нескольких шкафов.

ПАМЯТКА ПО УХОДУ за КОРПУСНОЙ МЕБЕЛЬЮ и ПРАВИЛА ЭКСПЛУАТАЦИИ

- Корпусная мебель должна использоваться в соответствии с функциональным назначением каждого отдельного предмета.

- Корпусная мебель должна храниться и эксплуатироваться в сухих и теплых крытых помещениях, имеющих вентиляцию и отопление. Оптимальная температура воздуха при эксплуатации мебели: +16-22° С. Мебель нельзя устанавливать вблизи сырых и холодных стен, а также в непосредственной близости к источникам тепла (батареи и другие отопительные приборы).

- Поверхность деталей мебели следует оберегать от попадания влаги во избежание разбухания каркасов, фасадов и столешницы, отклеивания кромок на боковых поверхностях. Не рекомендуется устанавливать мебель таким образом, чтобы на нее падали прямые лучи солнечного света, это приводит к высветлению поверхностей фасадов и постепенному разрушению лакового слоя.

- Оптимальная влажность воздуха в помещении для хранения и эксплуатации мебели должна составлять около 70%. Если показатель влажности ниже данного значения, то в помещении полезно установить искусственные увлажнители воздуха (бытовые увлажнители, аквариумы и т.п.); при повышенной влажности воздуха следует регулярно проветривать помещение.

- Мебель необходимо устанавливать на ровные поверхности. Для предотвращения деформации, двери в изделии должны быть закрыты. Не следует открывать дверь более чем на 90° – это приводит к поломке петель.

- В процессе эксплуатации мебели возможно ослабление крепежной фурнитуры. Необходимо периодически подтягивать все изделия металлофурнитуры, осуществляющие крепеж и регулировку узлов, обеспечивающие открывание и трансформацию подвижных элементов.

- Нельзя перемещать мебель в нагруженном состоянии. При перестановке, например, стенки или шкафа, необходимо освободить изделие, демонтировать двери и, подложив под углы каркаса пластиковые или войлочные накладки, передвинуть его в необходимое место. При попытке перестановки цельного шкафа возможно нарушение конструкции, а также выход из строя крепежной фурнитуры.

- Регулярно мебель необходимо протирать от пыли слегка увлажненной тряпкой, для полирования поверхности используют специальные салфетки.

- Полированные или лакированные покрытия освежают составом «Полироль», «Блеск», «Освежитель мебели», «Комфорт» и др. Для этого очищенную от пыли и грязи поверхность протирают мягкой тряпкой, смоченной одним из этих составов, и затем (через 30 - 40 мин) поверхности протирают до блеска сухой чистой тряпкой.

- Зеркала рекомендуется протирать специальным моющим средствами для стекол, при этом необходимо следить, чтобы чистящий раствор не попадал в пазы рамок дверей, зеркал, так как они могут испортить их и, следовательно, внешний вид изделия.

- Не следует устанавливать в ниши мебели источники открытого огня, например, такие как: горящие свечи и т.п.

- Запрещается устанавливать на выдвинутые ящики комодов и тумбочек посторонние предметы. Не рекомендуется выдвигать все ящики одновременно.

- При эксплуатации мебели все тяжелые вещи следует размещать внутри шкафов таким образом, чтобы добиться равномерного распределения нагрузки по всей имеющейся площади, а также обеспечить необходимое равновесие скользящих частей выдвижных ящиков.

- Вещи на полках рекомендуется размещать по принципу: наиболее тяжелые - ближе к краям (опора), более легкие - ближе к центру.

- Высокие элементы (колонны, многоярусные шкафы и т.д.) рекомендуется больше нагружать в нижних секциях для обеспечения лучшей устойчивости этих элементов.

- При эксплуатации корпусной мебели не допускается статическая вертикальная нагрузка (в особенности с приложением усилия к одной точке):

- на дно ящиков – более 5 кг,
- на полки (шкафов, стеллажей) – более 10 кг,
- на столешницы-тумбы не более 20 кг,
- нормальное усилие открытия дверей – до 3 кг,
- усилие выдвижения ящиков (полуящиков) – до 5 кг.

- Следует оберегать поверхности мебели и ее конструктивные элементы от механических повреждений, которые могут быть вызваны воздействием твердых или острых (режущих) предметов, абразивных порошков, а также чрезмерными физическими нагрузками.

- Помните, что сохранность и долговечность мебели зависит не только от её конструкции и качества материалов, но и от правильной эксплуатации и ухода за ней.