

ГАРАНТИЙНЫЙ ТАЛОН

Предприятие-изготовитель гарантирует соответствие мебели требованиям ТР ТС 025/2012 «О безопасности мебельной продукции», ГОСТ 16371-2014. «Мебель. Общие технические условия», ГОСТ 19917-2014 «Мебель для сидения и лежания. Общие технические условия», ТО 31.09.12-001-15481086-2017 «Мебель для спальни. Технические условия».

Декларация о соответствии - смотреть на сайте производителя: www.era-mebel.com

УСЛОВИЯ ГАРАНТИИ

1. Предприятие-изготовитель гарантирует соответствие изделия требованиям ГОСТа 16371-2014 и ГОСТа 19917-2014 при соблюдении условий транспортирования, сборки и эксплуатации. Гарантийный срок эксплуатации - 24 месяца. Срок исчисляется со дня продажи изделия. Дефекты производственного характера, обнаруженные в течении гарантийного срока, устраняются за счет предприятия-изготовителя. Претензии на такие дефекты принимаются при наличии паспорта, этикетки с упаковки и гарантийного талона с отметкой даты продажи мебели.

Срок службы изделия при соблюдении условий транспортирования, эксплуатации и рекомендаций по уходу за мебельной продукцией, предназначенной для сидения и лежания, составляет - 7 (семь) лет, на иную мебель - 10 (десять) лет.

2. Изделие снимается с гарантийного обслуживания в следующих случаях:

- если имеет следы постороннего вмешательства или ремонта без акта экспертизы;
- если обнаружены несанкционированные изменения в конструкции изделия;
- если изделие эксплуатировалось не в соответствии со своим целевым назначением или в условиях, для которых оно не предназначено.

3. Гарантия не распространяется на изделия, имеющие следующие неисправности:

- механические повреждения, повреждения домашними животными;
- повреждения, вызванные стихией, пожаром, бытовыми факторами (например, утюгом);
- повреждения, вызванные попаданием на поверхность изделия едких веществ и жидкостей;
- повреждения, вызванные попаданием во внутрь изделия насекомых или грызунов;
- повреждения при транспортировке.

Важно! При транспортировании и хранении мебель должна быть надёжно защищена от намокания, грязи, сильных толчков, ударов тяжёлыми предметами, а так же недопустимо падение с любой высоты.

УВАЖАЕМЫЕ ПОКУПАТЕЛИ, благодарим за покупку и искренне надеемся, что приобретенная мебель доставит вам удовольствие.

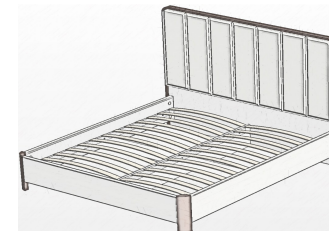
Чтобы наша мебель служила вам долго, изучите, пожалуйста, "Правила эксплуатации и рекомендации по уходу за мебелью". Соблюдая указанные правила вы продлите срок службы вашей мебели.

Приятных покупок

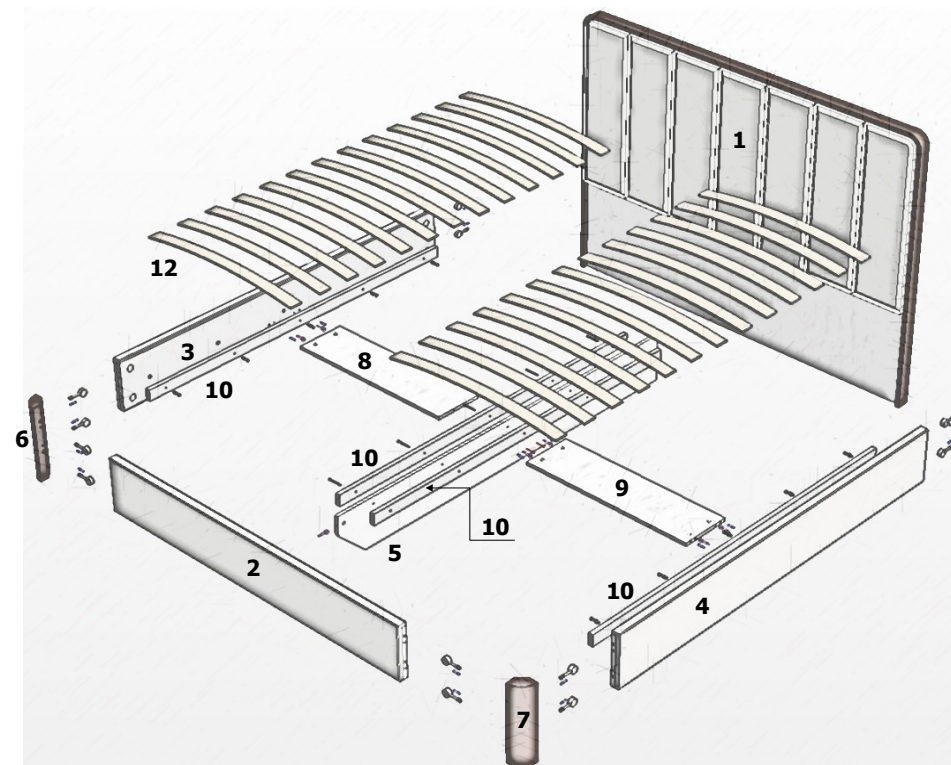




КРОВАТЬ «ЖАКЛИН» 1,8

ШИРИНА - 1955мм
ГЛУБИНА - 2110 мм
ВЫСОТА - 1415 мм



Паспорт и схема сборки



	<p>ООО «ПП «Эра» Россия, 355035, Ставропольский край, г. Ставрополь, ул. Заводская, 5, тел.: 8-800-700-71-84, 8(8652) 280-500 e-mail: 982509@mail.ru www.era-mebel.com</p>	<p>Штамп магазина:</p>
<p>Спальня "ЖАКЛИН" _кровать 1,8 Материал: ЛДСП, МДФ, ППУ Дата изготовления: 20 ____ г.</p>	<p>Декларация о соответствии - смотреть на сайте производителя: www.era-mebel.com</p> 	<p>Дата продажи:</p> <p>_____ 20 ____ г.</p>

Внимание! Ввиду усовершенствования технологии, изменения конструкции и узлов или поступления новых материалов, возможны некоторые отклонения от данной конструкции и комплектности, не влияющие на качество изделия.

Упаковочная ведомость				
Наименование детали	№ позиции	Размеры, мм	Кол-во	№ упаковки
Боковина левая / правая	3 / 4	1979 x 286 x 48	1 / 1	1
Опора средняя	5	2024 x 250 x 16	1	
Брус опорный	10	1820 x 60 x 22	4	
Фурнитура	----	----	1	
Планка поперечная лев. / прав.	8 / 9	894 x 250 x 16	1 / 1	2
Основание кроватное (комплект)	11	----	1	
Спинка задняя	1	1952 x 1414	1	3
Спинка передняя	2	1714 x 286 x 48	1	4
Опора фигурная левая / правая	6 / 7	Н.390	1 / 1	5

Комплект фурнитуры

Наименование	Вид	Кол-во	Наименование	Вид	Кол-во
Евровинт 7x50		4	Эксцентрик ø15		7
Саморез 3,5x25 (для ламелей)		12	Шкант 8x30		18
Болт 6x70(75)		5	Заглушка для эксцентрика		7
Винт 8x35		10	Заглушка для евровинта		2
Гайка М6		5	Шайба ø6		5
Ключ для евровинта		1	Шайба ø8		10
Эксцентрик MAXIFIX		12	Заглушка для MAXIFIX ø35		12

Общие технические указания по сборке.

Для удобства транспортировки и предохранения от повреждений мебель поставляется в разобранном виде в индивидуальной упаковке. Сборку рекомендуется производить с помощью специалиста, так как неправильная сборка может привести к опрокидыванию мебели, что может повлечь за собой ущерб или телесные повреждения. Не приступайте к сборке, не ознакомившись с инструкцией! Проверьте комплектность каждой упаковки, согласно комплекточной ведомости.

При обнаружении дефектов или некомплектности к сборке не приступать. Обратитесь к продавцу.

Внимание! Перед сборкой нужно проверить наличие всей фурнитуры. Во избежание перекосов и повреждений, а также загрязнения мебели, сборку производить на ровном полу, покрытом тканью или бумагой. Необходимо соблюдать осторожность, чтобы не повредить поверхности деталей. В сборке сложных и больших изделий желательно участие двух человек. Перед началом сборки необходимо определить расположение деталей в изделии в соответствии со схемой сборки и инструкцией.

Упаковку с этикеткой сохранять до конца сборки.

ПАМЯТКА ПО УХОДУ за КОРПУСНОЙ МЕБЕЛЬЮ и ПРАВИЛА ЭКСПЛУАТАЦИИ

- Корпусная мебель должна использоваться в соответствии с функциональным назначением каждого отдельного предмета.
- Корпусная мебель должна храниться и эксплуатироваться в сухих и теплых крытых помещениях, имеющих вентиляцию и отопление. Оптимальная температура воздуха при эксплуатации мебели: +16-22° С . Мебель нельзя устанавливать вблизи сырых и холодных стен, а также в непосредственной близости к источникам тепла (батареи и другие отопительные приборы).
- Поверхность деталей мебели следует оберегать от попадания влаги во избежание разбухания каркасов, фасадов и столешницы, отклеивания кромок на боковых поверхностях. Не рекомендуется устанавливать мебель таким образом, чтобы на нее падали прямые лучи солнечного света, это приводит к высветиванию поверхностей фасадов и постепенному разрушению лакового слоя.
- Оптимальная влажность воздуха в помещении для хранения и эксплуатации мебели должна составлять около 70%. Если показатель влажности ниже данного значения, то в помещении полезно установить искусственные увлажнители воздуха (бытовые увлажнители, аквариумы и т.п.); при повышенной влажности воздуха следует регулярно проветривать помещение.
- Мебель необходимо устанавливать на ровные поверхности. Для предотвращения деформации, двери в изделии должны быть закрыты. Не следует открывать дверь более чем на 90° – это приводит к поломке петель.
- В процессе эксплуатации мебели возможно ослабление крепежной фурнитуры. Необходимо периодически подтягивать все изделия металлофурнитуры, осуществляющие крепеж и регулировку узлов, обеспечивающие открывание и трансформацию подвижных элементов.
- Нельзя перемещать мебель в нагруженном состоянии. При перестановке, например, стенки или шкафа, необходимо освободить изделие, демонтировать двери и, подложив под углы каркаса пластиковые или войлочные накладки, передвинуть его в необходимое место. При попытке перестановки цельного шкафа возможно нарушение конструкции, а также выход из строя крепёжной фурнитуры.
- Регулярно мебель необходимо протирать от пыли слегка увлажненной тряпкой, для полирования поверхности используют специальные салфетки.
- Полированные или лакированные покрытия освежают составом «Полироль», «Блеск», «Освежитель мебели», «Комфорт» и др. Для этого очищенную от пыли и грязи поверхность протирают мягкой тряпкой, смоченной одним из этих составов, и затем (через 30 - 40 мин) поверхности протирают до блеска сухой чистой тряпкой.
- Зеркала рекомендуется протирать специальным моющим средствами для стекол, при этом необходимо следить, чтобы чистящий раствор не попадал в пазы рамок дверей, зеркал, так как они могут испортить их и, следовательно, внешний вид изделия.
- Не следует устанавливать в ниши мебели источники открытого огня, например, такие как: горящие свечи и т.п.
- Запрещается устанавливать на выдвинутые ящики комодов и тумбочек посторонние предметы. Не рекомендуется выдвигать все ящики одновременно.
- При эксплуатации мебели все тяжелые вещи следует размещать внутри шкафов таким образом, чтобы добиться равномерного распределения нагрузки по всей имеющейся площади, а также обеспечить необходимое равновесие скользящих частей выдвижных ящиков.
 - Вещи на полках рекомендуется размещать по принципу: наиболее тяжелые - ближе к краям (опора), более легкие - ближе к центру.
 - Высокие элементы (колонны, многоярусные шкафы и т.д.) рекомендуется больше нагружать в нижних секциях для обеспечения лучшей устойчивости этих элементов.
- При эксплуатации корпусной мебели не допускается статическая вертикальная нагрузка (в особенности с приложением усилия к одной точке):
 - на дно ящиков – более 5 кг,
 - на полки (шкафов, стеллажей) – более 10 кг,
 - на столешницы-тумбы не более 20 кг,
 - нормальное усилие открытия дверей – до 3 кг,
 - усилие выдвижения ящиков (полужащиков) – до 5 кг.
- Следует оберегать поверхности мебели и ее конструктивные элементы от механических повреждений, которые могут быть вызваны воздействием твердых или острых (режущих) предметов, абразивных порошков, а также чрезмерными физическими нагрузками.
- Помните, что сохранность и долговечность мебели зависит не только от её конструкции и качества материалов, но и от правильной эксплуатации и ухода за ней.

ГАРАНТИЙНЫЙ ТАЛОН

Предприятие-изготовитель гарантирует соответствие мебели требованиям ТР ТС 025/2012 «О безопасности мебельной продукции», ГОСТ 16371-2014. «Мебель. Общие технические условия», ГОСТ 19917-2014 «Мебель для сидения и лежания. Общие технические условия», ТО 31.09.12-001-15481086-2017 «Мебель для спальни. Технические условия».

Декларация о соответствии - смотреть на сайте производителя: www.era-mebel.com

УСЛОВИЯ ГАРАНТИИ

1. Предприятие-изготовитель гарантирует соответствие изделия требованиям ГОСТа 16371-2014 при соблюдении условий транспортирования, сборки и эксплуатации.

Гарантийный срок эксплуатации - 24 месяца. Срок исчисляется со дня продажи изделия.

Дефекты производственного характера, обнаруженные в течении гарантийного срока, устраняются за счет предприятия-изготовителя. Претензии на такие дефекты принимаются при наличии паспорта, этикетки с упаковки и гарантийного талона с отметкой даты продажи мебели.

Срок службы изделия - 10 лет.

2. Изделие снимается с гарантийного обслуживания в следующих случаях:

- если имеет следы постороннего вмешательства или была попытка ремонта;
- если обнаружены несанкционированные изменения конструкции изделия;
- если изделие эксплуатировалось не в соответствии со своим целевым назначением или в условиях, для которых оно не предназначено.

3. Гарантия не распространяется на изделия, имеющие следующие неисправности:

- механические повреждения;
- повреждения, вызванные стихией, пожаром, бытовыми факторами;
- повреждения, вызванные попаданием на поверхность изделия едких веществ и жидкостей.

Важно! При транспортировании и хранении мебель должна быть надёжно защищена от намокания, грязи, сильных толчков, ударов тяжёлыми предметами, а так же недопустимо падение с любой высоты.

УВАЖАЕМЫЕ ПОКУПАТЕЛИ, благодарим за покупку и искренне надеемся, что приобретенная мебель доставит вам удовольствие.

Чтобы наша мебель служила вам долго, изучите, пожалуйста, "Правила эксплуатации и рекомендации по уходу за мебелью". Соблюдая указанные правила вы продлите срок службы вашей мебели.

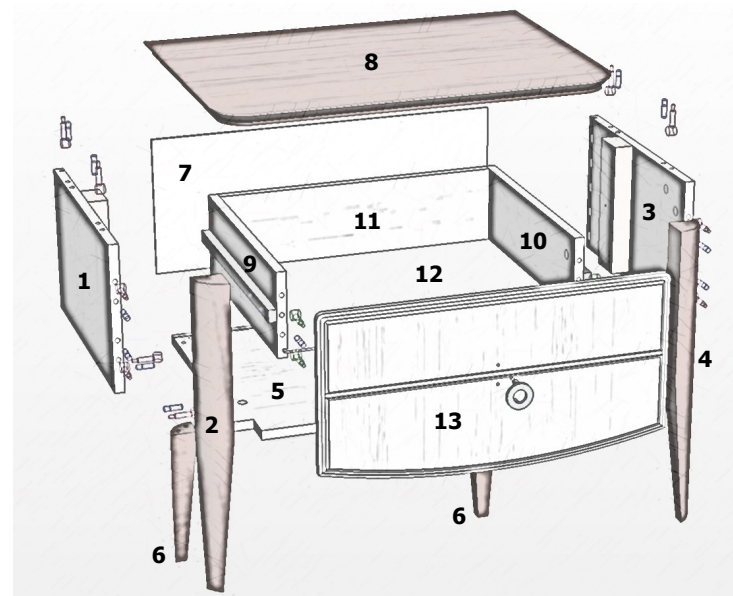

Приятных покупок_



ТУМБА ПРИКРОВАТНАЯ «ЖАКЛИН»

ШИРИНА - 655 мм
ГЛУБИНА - 490 мм
ВЫСОТА - 525 мм

Паспорт и схема сборки



Общие технические указания по сборке.

Для удобства транспортировки и предохранения от повреждений мебель поставляется в разобранном виде в индивидуальной упаковке. Сборку рекомендуется производить с помощью специалиста, так как неправильная сборка может привести к опрокидыванию мебели, что может повлечь за собой ущерб или телесные повреждения.

Не приступайте к сборке, не ознакомившись с инструкцией!

Проверьте комплектность каждой упаковки, согласно комплектовочной ведомости.

При обнаружении дефектов или некомплектности к сборке не приступать. Обратитесь к продавцу.

Внимание! Перед сборкой нужно проверить наличие всей фурнитуры.

Во избежание перекосов и повреждений, а также загрязнения мебели, сборку производить на ровном полу, покрытом тканью или бумагой. Необходимо соблюдать осторожность, чтобы не повредить поверхности деталей. В сборке сложных и больших изделий желательно участие двух человек. Перед началом сборки необходимо определить расположение деталей в изделии в соответствии со схемами сборки и инструкцией.

Упаковку с этикеткой сохранять до конца сборки.

	<p>ООО «ПП «Эра» Россия, 355035, Ставропольский край, г. Ставрополь, ул. Заводская, 5, тел.: 8-800-700-71-84, 8(8652) 280-500 e-mail: 982509@mail.ru www.era-mebel.com</p>	<p>Штамп магазина:</p>
<p>Спальня "ЖАКЛИН" _тумба прикров. Материал: ЛДСП, МДФ, металл Дата изготовления: 20 ____ г.</p>	<p>Декларация о соответствии - смотреть на сайте производителя: www.era-mebel.com</p>	<p>Дата продажи:</p> <p>_____ 20 ____ г.</p>

Упаковочная ведомость

Наименование детали	№ позиции	Размеры, мм	Кол-во	№ упаковки
Стенка вертикал. в сборе лев./прав.	1 / 3	243 x 404 x 48	1 / 1	1
Горизонталь нижняя	5	595 x 452 x 16	1	
Стенка боковая ящика лев./прав.	9 / 10	140 x 400 x 16	1 / 1	
Стенка задняя ящика	11	140 x 473 x 16	1	
Крышка	8	653 x 465 x 22	1	2
Лицевая панель ящика	13	279 x 547 x 16	1	
Дно ящика (ДВП)	12	487 x 398 x 3	1	
Стенка задняя (ДВП)	7	241 x 609 x 3	1	
Опора фигурная передняя лев./прав.	2 / 4	Н.500	1 / 1	3
Опора фигурная задняя	6	Н.257	2	
Фурнитура	----	----	1	4

Комплект фурнитуры

Наименование	Вид	Кол-во	Наименование	Вид	Кол-во
Евровинт 7x50		4	Эксцентрик Ø15		16
Ключ для еврвинта		1	Заглушка для эксцентрика		16
Шуруп 3x18(20)		4	Шкант 8x30		14
Саморез 3,5x16		12	Заглушка для еврвинта		4
Винт 4x20 (для ручки)		2	Шайба мебельная		2
Винт М6x30		4	Уголок крепежный (для задней стенки)		4
Направляющая L.400 с доводч.		1	Ручка-кнопка		1

Внимание! Ввиду усовершенствования технологии, изменения конструкции и узлов или поступления новых материалов, возможны некоторые отклонения от данной конструкции и комплектности, не влияющие на качество изделия.

ПАМЯТКА ПО УХОДУ за КОРПУСНОЙ МЕБЕЛЬЮ и ПРАВИЛА ЭКСПЛУАТАЦИИ

- Корпусная мебель должна использоваться в соответствии с функциональным назначением каждого отдельного предмета.
- Корпусная мебель должна храниться и эксплуатироваться в сухих и теплых крытых помещениях, имеющих вентиляцию и отопление. Оптимальная температура воздуха при эксплуатации мебели: +16-22°С. Мебель нельзя устанавливать вблизи сырых и холодных стен, а также в непосредственной близости к источникам тепла (батареи и другие отопительные приборы).
- Поверхность деталей мебели следует оберегать от попадания влаги во избежание разбухания каркасов, фасадов и столешницы, отклеивания кромок на боковых поверхностях. Не рекомендуется устанавливать мебель таким образом, чтобы на нее падали прямые лучи солнечного света, это приводит к высветиванию поверхностей фасадов и постепенному разрушению лакового слоя.
- Оптимальная влажность воздуха в помещении для хранения и эксплуатации мебели должна составлять около 70%. Если показатель влажности ниже данного значения, то в помещении полезно установить искусственные увлажнители воздуха (бытовые увлажнители, аквариумы и т.п.); при повышенной влажности воздуха следует регулярно проветривать помещение.
- Мебель необходимо устанавливать на ровные поверхности. Для предотвращения деформации, двери в изделии должны быть закрыты. Не следует открывать дверь более чем на 90° – это приводит к поломке петель.
- В процессе эксплуатации мебели возможно ослабление крепежной фурнитуры. Необходимо периодически подтягивать все изделия металлофурнитуры, осуществляющие крепеж и регулировку узлов, обеспечивающие открывание и трансформацию подвижных элементов.
- Нельзя перемещать мебель в нагруженном состоянии. При перестановке, например, стенки или шкафа, необходимо освободить изделие, демонтировать двери и, подложив под углы каркаса пластиковые или войлочные накладки, передвинуть его в необходимое место. При попытке перестановки цельного шкафа возможно нарушение конструкции, а также выход из строя крепежной фурнитуры.
- Регулярно мебель необходимо протирать от пыли слегка увлажненной тряпкой, для полирования поверхности используют специальные салфетки.
- Полированные или лакированные покрытия освежают составом «Полироль», «Блеск», «Освежитель мебели», «Комфорт» и др. Для этого очищенную от пыли и грязи поверхность протирают мягкой тряпкой, смоченной одним из этих составов, и затем (через 30 - 40 мин) поверхности протирают до блеска сухой чистой тряпкой.
- Зеркала рекомендуется протирать специальным моющим средствами для стекол, при этом необходимо следить, чтобы чистящий раствор не попадал в пазы рамок дверей, зеркал, так как они могут испортить их и, следовательно, внешний вид изделия.
- Не следует устанавливать в ниши мебели источники открытого огня, например, такие как: горящие свечи и т.п.
- Запрещается устанавливать на выдвинутые ящики комодов и тумбочек посторонние предметы. Не рекомендуется выдвигать все ящики одновременно.
- При эксплуатации мебели все тяжелые вещи следует размещать внутри шкафов таким образом, чтобы добиться равномерного распределения нагрузки по всей имеющейся площади, а также обеспечить необходимое равновесие скользящих частей выдвигающих ящиков.
 - Вещи на полках рекомендуется размещать по принципу: наиболее тяжелые - ближе к краям (опора), более легкие - ближе к центру.
 - Высокие элементы (колонны, многоярусные шкафы и т.д.) рекомендуется больше нагружать в нижних секциях для обеспечения лучшей устойчивости этих элементов.
- При эксплуатации корпусной мебели не допускается статическая вертикальная нагрузка (в особенности с приложением усилия к одной точке):
 - на дно ящиков – более 5 кг,
 - на полки (шкафов, стеллажей) – более 10 кг,
 - на столешницы-тумбы не более 20 кг,
 - нормальное усилие открытия дверей – до 3 кг,
 - усилие выдвижения ящиков (полужащиков) – до 5 кг.
- Следует оберегать поверхности мебели и ее конструктивные элементы от механических повреждений, которые могут быть вызваны воздействием твердых или острых (режущих) предметов, абразивных порошков, а также чрезмерными физическими нагрузками.
- Помните, что сохранность и долговечность мебели зависит не только от её конструкции и качества материалов, но и от правильной эксплуатации и ухода за ней.

ГАРАНТИЙНЫЙ ТАЛОН

Предприятие-изготовитель гарантирует соответствие мебели требованиям ТР ТС 025/2012 «О безопасности мебельной продукции», ГОСТ 16371-2014.

«Мебель. Общие технические условия», ГОСТ 19917-2014 «Мебель для сидения и лежания. Общие технические условия», ТО 31.09.12-001-15481086-2017

«Мебель для спальни. Технические условия».

Декларация о соответствии - смотреть на сайте производителя: www.era-mebel.com

УСЛОВИЯ ГАРАНТИИ

1. Предприятие-изготовитель гарантирует соответствие изделия требованиям ГОСТа 16371-2014 при соблюдении условий транспортирования, сборки и эксплуатации. Гарантийный срок эксплуатации - 24 месяца. Срок исчисляется со дня продажи изделия. Дефекты производственного характера, обнаруженные в течении гарантийного срока, устраняются за счет предприятия-изготовителя. Претензии на такие дефекты принимаются при наличии паспорта, этикетки с упаковки и гарантийного талона с отметкой даты продажи мебели.

Срок службы изделия - 10 лет.

2. Изделие снимается с гарантийного обслуживания в следующих случаях:

- если имеет следы постороннего вмешательства или была попытка ремонта;
- если обнаружены несанкционированные изменения конструкции изделия;
- если изделие эксплуатировалось не в соответствии со своим целевым назначением или в условиях, для которых оно не предназначено.

3. Гарантия не распространяется на изделия, имеющие следующие неисправности:

- механические повреждения;
- повреждения, вызванные стихией, пожаром, бытовыми факторами;
- повреждения, вызванные попаданием на поверхность изделия едких веществ и жидкостей.

Важно! При транспортировании и хранении мебель должна быть надёжно защищена от намокания, грязи, сильных толчков, ударов тяжёлыми предметами, а так же недопустимо падение с любой высоты.

УВАЖАЕМЫЕ ПОКУПАТЕЛИ, благодарим за покупку и искренне надеемся, что приобретенная мебель доставит вам удовольствие.

Чтобы наша мебель служила вам долго, изучите, пожалуйста, "Правила эксплуатации и рекомендации по уходу за мебелью". Соблюдая указанные правила вы продлите срок службы вашей мебели.

Приятных покупок_



СТОЛ ТУАЛЕТНЫЙ «ЖАКЛИН»

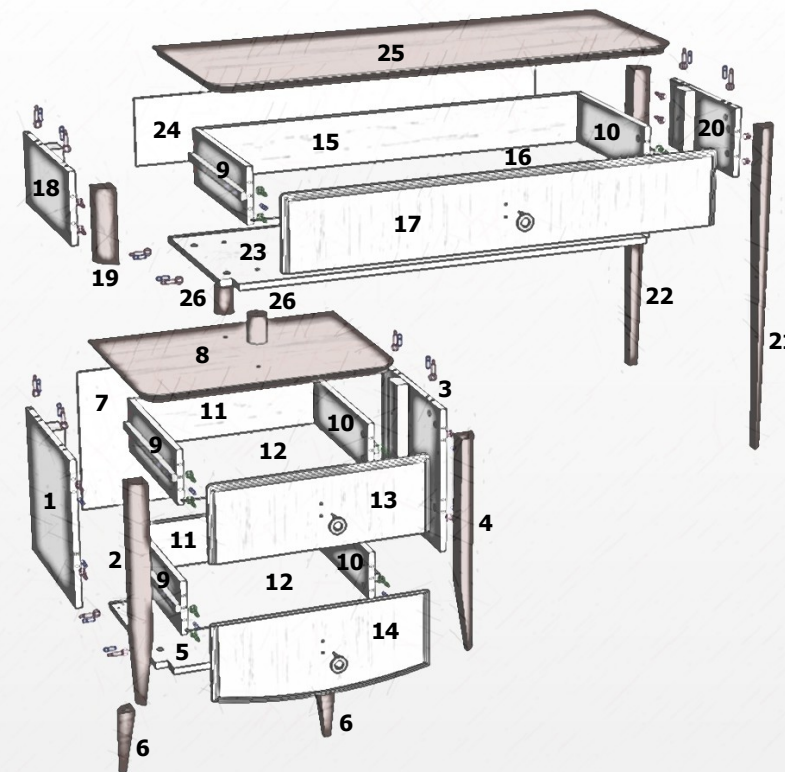
ШИРИНА - 1380 мм

ГЛУБИНА - 490 мм

ВЫСОТА - 860 мм



Паспорт и схема сборки



	ООО «ПП «Эра» Россия, 355035, Ставропольский край, г. Ставрополь, ул. Заводская, 5, тел.: 8-800-700-71-84, 8(8652) 280-500 e-mail: 982509@mail.ru www.era-mebel.com	Штамп магазина:
Спальня "ЖАКЛИН" _стол туалетный Материал: ЛДСП, МДФ, металл Дата изготовления: ____20____г.	Декларация о соответствии - смотреть на сайте производителя: www.era-mebel.com	 Дата продажи: ____20____г.

Упаковочная ведомость				
Наименование детали	№ позиции	Размеры, мм	Кол-во	№ упаковки
Стенка вертикал. в сборе лев./прав.	1 / 3	383 x 404 x 48	1 / 1	1
Стенка вертикал. в сборе левая	18	177 x 404 x 48	1	
Стенка вертикал. в сборе правая	20	177 x 356 x 48	1	
Горизонталь верхняя	23	1136 x 452 x 16	1	
Горизонталь нижняя	5	595 x 452 x 16	1	
Стенка боковая ящика лев./прав.	9 / 10	140 x 400 x 16	3 / 3	
Стенка задняя ящика	15	140 x 1014 x 16	1	
Стенка задняя ящика	11	140 x 473 x 16	2	2
Крышка верхняя	25	1192 x 464 x 22	1	
Лицевая панель ящика	17	183 x 1088 x 16	1	
Дно ящика (ДВП)	16	1028 x 398 x 3	1	
Стенка задняя (ДВП)	24	175 x 1111 x 3	1	
Крышка нижняя	8	653 x 465 x 22	1	3
Лицевая панель ящика верхняя	13	193 x 547 x 16	1	
Лицевая панель ящика нижняя	14	223 x 547 x 16	1	
Дно ящика (ДВП)	12	487 x 398 x 3	2	
Стенка задняя (ДВП)	7	381 x 609 x 3	1	
Опора фигурная правая перед./задн.	21 / 22	Н.837	1 / 1	4
Опора фигурная передняя лев./прав.	2 / 4	Н.567	1 / 1	
Опора фигурная задняя	6	Н.184	2	
Накладка боковая левая	19	Н.177	1	
Опора цилиндрическая	26	Н.70	2	5
Фурнитура	----	----	1	

Общие технические указания по сборке.

Для удобства транспортировки и предохранения от повреждений мебель поставляется в разобранном виде в индивидуальной упаковке. Сборку рекомендуется производить с помощью специалиста, так как неправильная сборка может привести к опрокидыванию мебели, что может повлечь за собой ущерб или телесные повреждения. Не приступайте к сборке, не ознакомившись с инструкцией! Проверьте комплектность каждой упаковки, согласно комплектовочной ведомости.

При обнаружении дефектов или некомплектности к сборке не приступать. Обратитесь к продавцу.

Внимание! Перед сборкой нужно проверить наличие всей фурнитуры. Во избежание перекосов и повреждений, а также загрязнения мебели, сборку производить на ровном полу, покрытом тканью или бумагой. Необходимо соблюдать осторожность, чтобы не повредить поверхности деталей. В сборке сложных и больших изделий желателен участие двух человек. Перед началом сборки необходимо определить расположение деталей в изделии в соответствии со схемами сборки и инструкцией.

Упаковку с этикеткой сохранять до конца сборки.

Внимание! Ввиду усовершенствования технологии, изменения конструкции и узлов или поступления новых материалов, возможны некоторые отклонения от данной конструкции и комплектности, не влияющие на качество изделия.

Комплект фурнитуры					
Наименование	Вид	Кол-во	Наименование	Вид	Кол-во
Евровинт 7x50		12	Эксцентрик ø15		38
Ключ для еврвинта		1	Заглушка для эксцентрика		38
Саморез 3x18 (3x20)		10	Шкант 8x30		26
Саморез 3,5x16		36	Заглушка для еврвинта		12
Винт 4x20 (для ручки)		6	Шайба мебельная		6
Винт М6x30		8	Уголок крепежный (для задней стенки)		10
Направляющая L.400 с доводч.		3	Ручка-кнопка		3

Краткая инструкция по уходу за мебелью и правила эксплуатации

- Мебель должна использоваться в соответствии с функциональным назначением каждого отдельного предмета.
- Мебель должна храниться и эксплуатироваться в сухих и тёплых крытых помещениях, имеющих вентиляцию и отопление. Оптимальная температура воздуха для хранения и эксплуатации: +16-22°С. Относительная влажность воздуха: 60-70%. Внезапные перепады температур, высокие значения тепла или холода, а также продолжительное нахождение мебели в условиях крайней влажности или сухости могут оказывать негативное воздействие как на целостность конструкции, так и на отдельные её части.
- При транспортировании мебели при минусовой температуре необходимо до начала эксплуатации выдержать её в тёплом помещении не менее суток без механических воздействий.
- Не располагайте мебель вблизи сырых и холодных стен, а также в непосредственной близости к источникам тепла (батареи и другие отопительные приборы). Не допускайте попадание на мебель прямых солнечных лучей, длительное воздействие которых может вызвать высветчивание поверхностей и постепенное разрушение верхнего слоя.
- Оберегайте поверхности мебели от прямого воздействия воды и другой жидкости. Во избежании разбухания каркаса, отклеивания кромки на торцах деталей жидкости должны быть немедленно удалены с поверхности.
- Для установки мебели выбирайте ровный участок пола. Неровности компенсируйте соответствующими накладками.
- В процессе эксплуатации мебели возможно ослабление крепёжной фурнитуры. Необходимо периодически подтягивать все изделия металлофурнитуры, осуществляющие крепёж и регулировку узлов, обеспечивающих открывание и трансформацию подвижных элементов. Двери в изделии должны быть закрыты. Не следует открывать дверь более чем на 90° - это приводит к поломке петель.
- Во избежание деформации и поломки перемещение изделия следует производить бережно, без рывков, слегка приподняв его над полом и избегая падения и ударов. Нельзя перемещать мебель в нагруженном состоянии.
- При эксплуатации корпусной мебели не допускается статическая вертикальная нагрузка (в особенности с приложением усилия к одной точке):
 - на дно ящиков - более 5 кг.,
 - на полки (шкафов, стеллажей) - более 10 кг.,
 - на столешницы, верхние крышки - более 20 кг.,
 - нормальное усилие открывания дверей - более 3 кг.,
 - усилие выдвигения ящиков (полуящиков) - более 5 кг.
 Запрещается устанавливать на выдвинутые ящики комодов и тумб посторонние предметы. Не рекомендуется выдвигать все ящики одновременно.
- Следует оберегать поверхности мебели и её конструктивные элементы от механических повреждений, которые могут быть вызваны воздействием твёрдых или острых (режущих) предметов, абразивных порошков, а также чрезмерными физическими нагрузками. Не следует ставить на поверхности мебели горячие предметы.
- Всегда содержите поверхности мебели в полной сухости. При необходимости протирайте поверхности сухой мягкой тканью. Для полирования твёрдых поверхностей используйте специальные салфетки.

Помните, что сохранность и долговечность мебели зависит не только от её конструкции и качества и материалов, но и от правильной эксплуатации и ухода за ней.

ГАРАНТИЙНЫЙ ТАЛОН

Предприятие-изготовитель гарантирует соответствие мебели требованиям ТР ТС 025/2012 «О безопасности мебельной продукции», ГОСТ 16371-2014.

«Мебель. Общие технические условия», ГОСТ 19917-2014 «Мебель для сидения и лежания.

Общие технические условия», ТО 31.09.12-001-15481086-2017

«Мебель для спальни. Технические условия».

Декларация о соответствии - смотреть на сайте производителя: www.era-mebel.com

УСЛОВИЯ ГАРАНТИИ

1. Предприятие-изготовитель гарантирует соответствие изделия требованиям ГОСТа 16371-2014 при соблюдении условий транспортирования, сборки и эксплуатации.

Гарантийный срок эксплуатации - 24 месяца. Срок исчисляется со дня продажи изделия.

Дефекты производственного характера, обнаруженные в течении гарантийного срока, устраняются за счет предприятия-изготовителя. Претензии на такие дефекты принимаются при наличии паспорта, этикетки с упаковки и гарантийного талона с отметкой даты продажи мебели.

Срок службы изделия - 10 лет.

2. Изделие снимается с гарантийного обслуживания в следующих случаях:

- если имеет следы постороннего вмешательства или была попытка ремонта;
- если обнаружены несанкционированные изменения конструкции изделия;
- если изделие эксплуатировалось не в соответствии со своим целевым назначением или в условиях, для которых оно не предназначено.

3. Гарантия не распространяется на изделия, имеющие следующие неисправности:

- механические повреждения;
- повреждения, вызванные стихией, пожаром, бытовыми факторами;
- повреждения, вызванные попаданием на поверхность изделия едких веществ и жидкостей.

Важно! При транспортировании и хранении мебель должна быть надёжно защищена от намокания, грязи, сильных толчков, ударов тяжёлыми предметами, а так же недопустимо падение с любой высоты.

УВАЖАЕМЫЕ ПОКУПАТЕЛИ, благодарим за покупку и искренне надеемся, что приобретенная мебель доставит вам удовольствие.

Чтобы наша мебель служила вам долго, изучите, пожалуйста, "Правила эксплуатации и рекомендации по уходу за мебелью". Соблюдая указанные правила вы продлите срок службы вашей мебели.

Приятных покупок_

ДАТА ВЫПУСКА «____» _____ 20 ____ г.


ПРОВЕРЕНО ОТК

ДАТА ПРОДАЖИ «____» _____ 20 ____ г.

ШТАМП МАГАЗИНА



ЗЕРКАЛО «ЖАКЛИН»





ШИРИНА - 900 мм

ВЫСОТА - 900 мм

ООО «ПП «Эра»
Россия, 355035, Ставропольский край,
г. Ставрополь, ул. Заводская, 5,
тел.: 8-800-700-71-84,
8(8652) 280-500

e-mail: 982509@mail.ru
www.era-mebel.com

Упаковочная ведомость				
Наименование детали	№ позиции	Размеры, мм	Кол-во	№ упаковки
Зеркало в сборе	1	900 x 900	1	1
Фурнитура	----	----	1	

Комплект фурнитуры					
Наименование	Вид	Кол-во	Наименование	Вид	Кол-во
Навес плоский		2	Саморез 3,5x16		4

Общие технические указания по сборке.

Для удобства транспортировки и предохранения от повреждений мебель поставляется в разобранном виде в индивидуальной упаковке. Сборку рекомендуется производить с помощью специалиста, так как неправильная сборка может привести к опрокидыванию мебели, что может повлечь за собой ущерб или телесные повреждения. Фирма-производитель не несет ответственность за повреждения изделия, полученные в результате неправильной сборки. Не приступайте к сборке, не ознакомившись с инструкцией! Проверьте комплектность каждой упаковки, согласно комплектовочной ведомости.

При обнаружении дефектов или некомплектности к сборке не приступать. Обратитесь к продавцу.

Внимание! Перед сборкой нужно проверить наличие всей фурнитуры. Во избежание перекосов и повреждений, а также загрязнения мебели, сборку производить на ровном полу, покрытом тканью или бумагой. Необходимо соблюдать осторожность, чтобы не повредить поверхности деталей. В сборке сложных и больших изделий желательно участие двух человек. Перед началом сборки необходимо определить расположение деталей в изделии в соответствии со схемой сборки и инструкцией.

Упаковку с этикеткой сохранять до конца сборки.

ПРИМЕЧАНИЕ: В зависимости от положения зеркала на стене выберите удобные для себя места крепления навесов.

Внимание! Ввиду усовершенствования технологии, изменения конструкции и узлов или поступления новых материалов, возможны некоторые отклонения от данной конструкции и комплектности, не влияющие на качество изделия.

ПАМЯТКА ПО УХОДУ за КОРПУСНОЙ МЕБЕЛЬЮ и ПРАВИЛА ЭКСПЛУАТАЦИИ

- Корпусная мебель должна использоваться в соответствии с функциональным назначением каждого отдельного предмета.
- Корпусная мебель должна храниться и эксплуатироваться в сухих и теплых крытых помещениях, имеющих вентиляцию и отопление. Оптимальная температура воздуха при эксплуатации мебели: +16-22°С. Мебель нельзя устанавливать вблизи сырых и холодных стен, а также в непосредственной близости к источникам тепла (батареи и другие отопительные приборы).
- Поверхность деталей мебели следует оберегать от попадания влаги во избежание разбухания каркасов, фасадов и столешницы, отклеивания кромок на боковых поверхностях. Не рекомендуется устанавливать мебель таким образом, чтобы на нее падали прямые лучи солнечного света, это приводит к высветиванию поверхностей фасадов и постепенному разрушению лакового слоя.
- Оптимальная влажность воздуха в помещении для хранения и эксплуатации мебели должна составлять около 70%. Если показатель влажности ниже данного значения, то в помещении полезно установить искусственные увлажнители воздуха (бытовые увлажнители, аквариумы и т.п.); при повышенной влажности воздуха следует регулярно проветривать помещение.
- Мебель необходимо устанавливать на ровные поверхности. Для предотвращения деформации, двери в изделии должны быть закрыты. Не следует открывать дверь более чем на 90° – это приводит к поломке петель.
- В процессе эксплуатации мебели возможно ослабление крепежной фурнитуры. Необходимо периодически подтягивать все изделия металлофурнитуры, осуществляющие крепеж и регулировку узлов, обеспечивающие открывание и трансформацию подвижных элементов.
- Нельзя перемещать мебель в нагруженном состоянии. При перестановке, например, стенки или шкафа, необходимо освободить изделие, демонтировать двери и, подложив под углы каркаса пластиковые или войлочные накладки, передвинуть его в необходимое место. При попытке перестановки цельного шкафа возможно нарушение конструкции, а также выход из строя крепёжной фурнитуры.
- Регулярно мебель необходимо протирать от пыли слегка увлажненной тряпкой, для полирования поверхности используют специальные салфетки.
- Полированные или лакированные покрытия освежают составом «Полироль», «Блеск», «Освежитель мебели», «Комфорт» и др. Для этого очищенную от пыли и грязи поверхность протирают мягкой тряпкой, смоченной одним из этих составов, и затем (через 30 - 40 мин) поверхности протирают до блеска сухой чистой тряпкой.
- Зеркала рекомендуется протирать специальным моющим средствами для стекол, при этом необходимо следить, чтобы чистящий раствор не попадал в пазы рамок дверей, зеркал, так как они могут испортить их и, следовательно, внешний вид изделия.
- Не следует устанавливать в ниши мебели источники открытого огня, например, такие как: горящие свечи и т.п.
- Запрещается устанавливать на выдвинутые ящики комодов и тумбочек посторонние предметы. Не рекомендуется выдвигать все ящики одновременно.
- При эксплуатации мебели все тяжелые вещи следует размещать внутри шкафов таким образом, чтобы добиться равномерного распределения нагрузки по всей имеющейся площади, а также обеспечить необходимое равновесие скользящих частей выдвижных ящиков.
 - Вещи на полках рекомендуется размещать по принципу: наиболее тяжелые - ближе к краям (опора), более легкие - ближе к центру.
 - Высокие элементы (колонны, многоярусные шкафы и т.д.) рекомендуется больше нагружать в нижних секциях для обеспечения лучшей устойчивости этих элементов.
- При эксплуатации корпусной мебели не допускается статическая вертикальная нагрузка (в особенности с приложением усилия к одной точке):
 - на дно ящиков – более 5 кг,
 - на полки (шкафов, стеллажей) – более 10 кг,
 - на столешницы-тумбы не более 20 кг,
 - нормальное усилие открытия дверей – до 3 кг,
 - усилие выдвижения ящиков (полуящиков) – до 5 кг.
- Следует оберегать поверхности мебели и ее конструктивные элементы от механических повреждений, которые могут быть вызваны воздействием твердых или острых (режущих) предметов, абразивных порошков, а также чрезмерными физическими нагрузками.
- Помните, что сохранность и долговечность мебели зависит не только от её конструкции и качества материалов, но и от правильной эксплуатации и ухода за ней.

Общие технические указания по сборке.

Для удобства транспортировки и предохранения от повреждений мебель поставляется в разобранном виде в индивидуальной упаковке. Сборку рекомендуется производить с помощью специалиста, так как неправильная сборка может привести к опрокидыванию мебели, что может повлечь за собой ущерб или телесные повреждения. Проверьте комплектность каждой упаковки, согласно комплектовочной ведомости. Не приступайте к сборке, не ознакомившись с инструкцией!

При обнаружении дефектов или некомплектности к сборке не приступать. Обратитесь к продавцу.

Внимание! Перед сборкой нужно проверить наличие всей фурнитуры.

Во избежание перекосов и повреждений, а также загрязнения мебели, сборку производить на ровном полу, покрытом тканью или бумагой. Необходимо соблюдать осторожность, чтобы не повредить поверхности деталей. В сборке сложных и больших изделий желательно участие двух человек. Перед началом сборки необходимо определить расположение деталей в изделии в соответствии со схемами сборки и инструкцией.

Упаковку с этикеткой сохранять до конца сборки.

УСЛОВИЯ ГАРАНТИИ

1. Предприятие-изготовитель гарантирует соответствие изделия требованиям ГОСТа 16371-2014 при соблюдении условий транспортирования, сборки и эксплуатации.

Гарантийный срок эксплуатации - 24 месяца. Срок исчисляется со дня продажи изделия.

Дефекты производственного характера, обнаруженные в течении гарантийного срока, устраняются за счет предприятия-изготовителя. Претензии на такие дефекты принимаются при наличии паспорта, этикетки с упаковки и гарантийного талона с отметкой даты продажи мебели.

Срок службы изделия - 10 лет.

2. Изделие снимается с гарантийного обслуживания в следующих случаях:

- если имеет следы постороннего вмешательства или была попытка ремонта;
- если обнаружены несанкционированные изменения конструкции изделия;
- если изделие эксплуатировалось не в соответствии со своим целевым назначением или в условиях, для которых оно не предназначено.

3. Гарантия не распространяется на изделия, имеющие следующие неисправности:

- механические повреждения;
- повреждения, вызванные стихией, пожаром, бытовыми факторами;
- повреждения, вызванные попаданием на поверхность изделия едких веществ и жидкостей.

Внимание! При транспортировании и хранении мебель должна быть надёжно защищена от намокания, грязи, сильных толчков, ударов тяжёлыми предметами, а так же недопустимо падение с любой высоты.

УВАЖАЕМЫЕ ПОКУПАТЕЛИ, благодарим за покупку и искренне надеемся, что приобретенная мебель доставит вам удовольствие.

Чтобы наша мебель служила вам долго, изучите, пожалуйста, "Правила эксплуатации и рекомендации по уходу за мебелью". Соблюдая указанные правила вы продлите срок службы вашей мебели.

Приятных покупок_



ООО «ПП «Эра»
Россия, 355035, Ставропольский край,
г. Ставрополь, ул. Заводская, 5,
тел.: 8-800-700-71-84, 8(8652) 280-500
e-mail: 982509@mail.ru
www.era-mebel.com

Штамп магазина:

Спальня "ЖАКЛИН" - шкаф 5-ти дв.
Материал: ЛДСП, МДФ, ЗЕРКАЛО

Дата изготовления: 20 ____ г.

Декларация о соответствии -
смотреть на сайте производителя:
www.era-mebel.com



Дата продажи:

____ 20 ____ г.

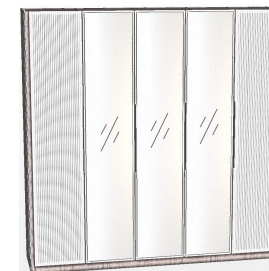


ШКАФ 5-ти дверный "ЖАКЛИН"

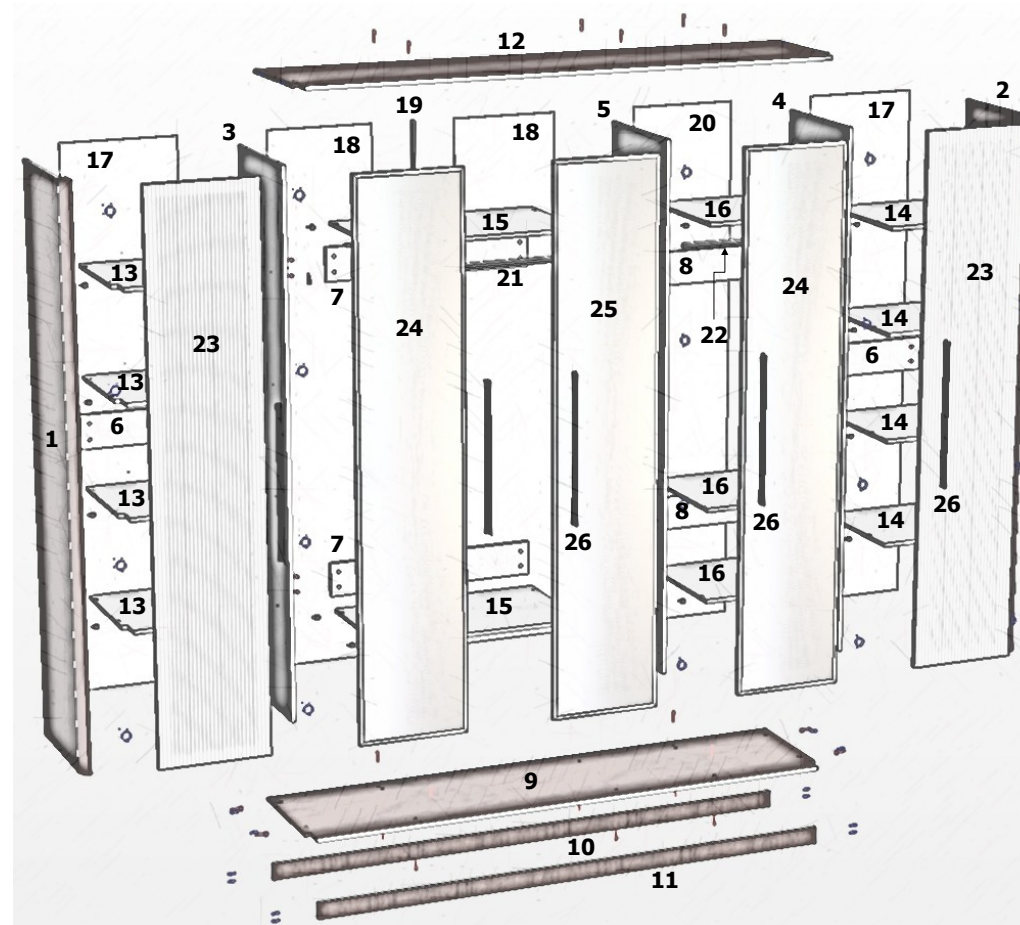
ШИРИНА - 2310 мм

ГЛУБИНА - 580 мм

ВЫСОТА - 2305 мм



Паспорт и схема сборки



Внимание! Ввиду усовершенствования технологии, изменения конструкции и узлов или поступления новых материалов, возможны некоторые отклонения от данной конструкции и комплектности, не влияющие на качество изделия.

Упаковочная ведомость				
Наименование детали	№ позиции	Размеры, мм	Кол-во	№ упаковки
Стенка вертикал. в сборе лев./прав.	1 / 2	2300 x 540 x 42	1 / 1	1
Штанга для одежды овальная	21	L=866	1	
Штанга для одежды овальная	22	L=429	1	
Ручка-профиль	26	L=600	5	
Горизонталь верхняя	12	2275 x 526 x 16	1	2
Горизонталь нижняя	9	2275 x 540 x 16	1	
Цоколь задний	10	70 x 2275 x 16	1	
Цоколь передний	11	70 x 2223 x 16	1	
Планка стяжная задняя	7	140 x 870 x 16	2	
Планка стяжная задняя	6	140 x 462 x 16	2	
Планка стяжная задняя	8	140 x 433 x 16	2	
Стенка задняя (ДВП)	17	2221 x 476 x 3	2	
Стенка задняя (ДВП)	20	2221 x 447 x 3	1	
Стенка задняя (ДВП)	18	2221 x 441 x 3	2	
Планка соединительная	19	L=2000	1	3
Перегородка левая / правая	3 / 4	2198 x 526 x 16	1 / 1	
Перегородка средняя	5	2198 x 526 x 16	1	
Горизонталь средняя	15	870 x 526 x 16	2	
Горизонталь левая / правая	13 / 14	462 x 526 x 16	4 / 4	4
Горизонталь средняя	16	433 x 526 x 16	3	5
Дверь с зеркалом левая / правая	24	2226 x 446 x 20	1 / 1	6
Дверь с зеркалом правая центр.	25	2226 x 446 x 20	1	7
Дверь боковая левая / правая	23	2226 x 446 x 19	1 / 1	8
Фурнитура	----	----	1	9

ПАМЯТКА ПО УХОДУ за КОРПУСНОЙ МЕБЕЛЬЮ и ПРАВИЛА ЭКСПЛУАТАЦИИ

- Корпусная мебель должна использоваться в соответствии с функциональным назначением каждого отдельного предмета.
- Корпусная мебель должна храниться и эксплуатироваться в сухих и теплых крытых помещениях, имеющих вентиляцию и отопление. Оптимальная температура воздуха при эксплуатации мебели: +16-22° С . Мебель нельзя устанавливать вблизи сырых и холодных стен, а также в непосредственной близости к источникам тепла (батареи и другие отопительные приборы).
- Поверхность деталей мебели следует оберегать от попадания влаги во избежание разбухания каркасов, фасадов и столешницы, отклеивания кромок на боковых поверхностях. Не рекомендуется устанавливать мебель таким образом, чтобы на нее падали прямые лучи солнечного света, это приводит к выцветиванию поверхностей фасадов и постепенному разрушению лакового слоя.
- Оптимальная влажность воздуха в помещении для хранения и эксплуатации мебели должна составлять около 70%. Если показатель влажности ниже данного значения, то в помещении полезно установить искусственные увлажнители воздуха (бытовые увлажнители, аквариумы и т.п.); при повышенной влажности воздуха следует регулярно проветривать помещение.
- Мебель необходимо устанавливать на ровные поверхности. Для предотвращения деформации, двери в изделии должны быть закрыты. Не следует открывать дверь более чем на 90° – это приводит к поломке петель.
- В процессе эксплуатации мебели возможно ослабление крепежной фурнитуры. Необходимо периодически подтягивать все изделия металлофурнитуры, осуществляющие крепеж и регулировку узлов, обеспечивающие открывание и трансформацию подвижных элементов.

Комплект фурнитуры					
Наименование	Вид	Кол-во	Наименование	Вид	Кол-во
Евровинт 7x50		24	Эксцентрик ø15		24
Ключ для евровинта		1	Шкант 8x30		24
Шуруп 3x18(20)		79	Заглушка для эксцентрика		16
Саморез 3,5x16		107	Заглушка для эксцентрика		8
Стяжка Rafix + винт		52	Заглушка для евровинта		8
Штангодержатель		4	Заглушка для евровинта		16
Шайба (стыки задней стенки)		31	Уголок крепежный (для задней стенки)		13
Петля накладная 90° с доводч.		20	Подпятник		8

- Нельзя перемещать мебель в нагруженном состоянии. При перестановке, например, стенки или шкафа, необходимо освободить изделие, демонтировать двери и, подложив под углы каркаса пластиковые или войлочные накладки, передвинуть его в необходимое место. При попытке перестановки цельного шкафа возможно нарушение конструкции, а также выход из строя крепежной фурнитуры.
- Регулярно мебель необходимо протирать от пыли слегка увлажненной тряпкой, для полирования поверхности используют специальные салфетки.
- Полированные или лакированные покрытия освежают составом «Полироль», «Блеск», «Освежитель мебели», «Комфорт» и др. Для этого очищенную от пыли и грязи поверхность протирают мягкой тряпкой, смоченной одним из этих составов, и затем (через 30 - 40 мин) поверхности протирают до блеска сухой чистой тряпкой.
- Зеркала рекомендуется протирать специальным моющим средствами для стекол, при этом необходимо следить, чтобы чистящий раствор не попадал в пазы рамок дверей, зеркал, так как они могут испортить их и, следовательно, внешний вид изделия.
- Не следует устанавливать в ниши мебели источники открытого огня, например, такие как: горящие свечи и т.п.
- Запрещается устанавливать на выдвинутые ящики комодов и тумбочек посторонние предметы. Не рекомендуется выдвигать все ящики одновременно.
- При эксплуатации мебели все тяжелые вещи следует размещать внутри шкафов таким образом, чтобы добиться равномерного распределения нагрузки по всей имеющейся площади, а также обеспечить необходимое равновесие скользящих частей выдвижных ящиков.
 - Вещи на полках рекомендуется размещать по принципу: наиболее тяжелые - ближе к краям (опора), более легкие - ближе к центру.
 - Высокие элементы (колонны, многоярусные шкафы и т.д.) рекомендуется больше нагружать в нижних секциях для обеспечения лучшей устойчивости этих элементов.
- При эксплуатации корпусной мебели не допускается статическая вертикальная нагрузка (в особенности с приложением усилия к одной точке):
 - на дно ящиков – более 5 кг,
 - на полки (шкафов, стеллажей) – более 10 кг,
 - на столешницы-тумбы не более 20 кг,
 - нормальное усилие открытия дверей – до 3 кг,
 - усилие выдвижения ящиков (полуящиков) – до 5 кг.

- Следует оберегать поверхности мебели и ее конструктивные элементы от механических повреждений, которые могут быть вызваны воздействием твердых или острых (режущих) предметов, абразивных порошков, а также чрезмерными физическими нагрузками.
- Помните, что сохранность и долговечность мебели зависит не только от её конструкции и качества материалов, но и от правильной эксплуатации и ухода за ней.